



# 사용자 매뉴얼

SMTECH 연구인력지원 및 지역사업 기능개선

지원기업

1. 로그인	3
1.1 로그인	3
2. 메인화면	4
2.1 메인화면	4
3. 공고 · 협약	5
3.1 접수관리	5
3.2 협약체결	7
3.3 공급기관변경	8
4. 평가관리	9
4.1 선정평가 결과	9
4.2 결과보고서 등록	10

## 1.1 로그인



시스템 로그인

TTPA 중소기업기술정보진흥원

아이디를 입력하세요

비밀번호를 입력하세요

로그인

문의: 02-7080-1157 / 4번접속

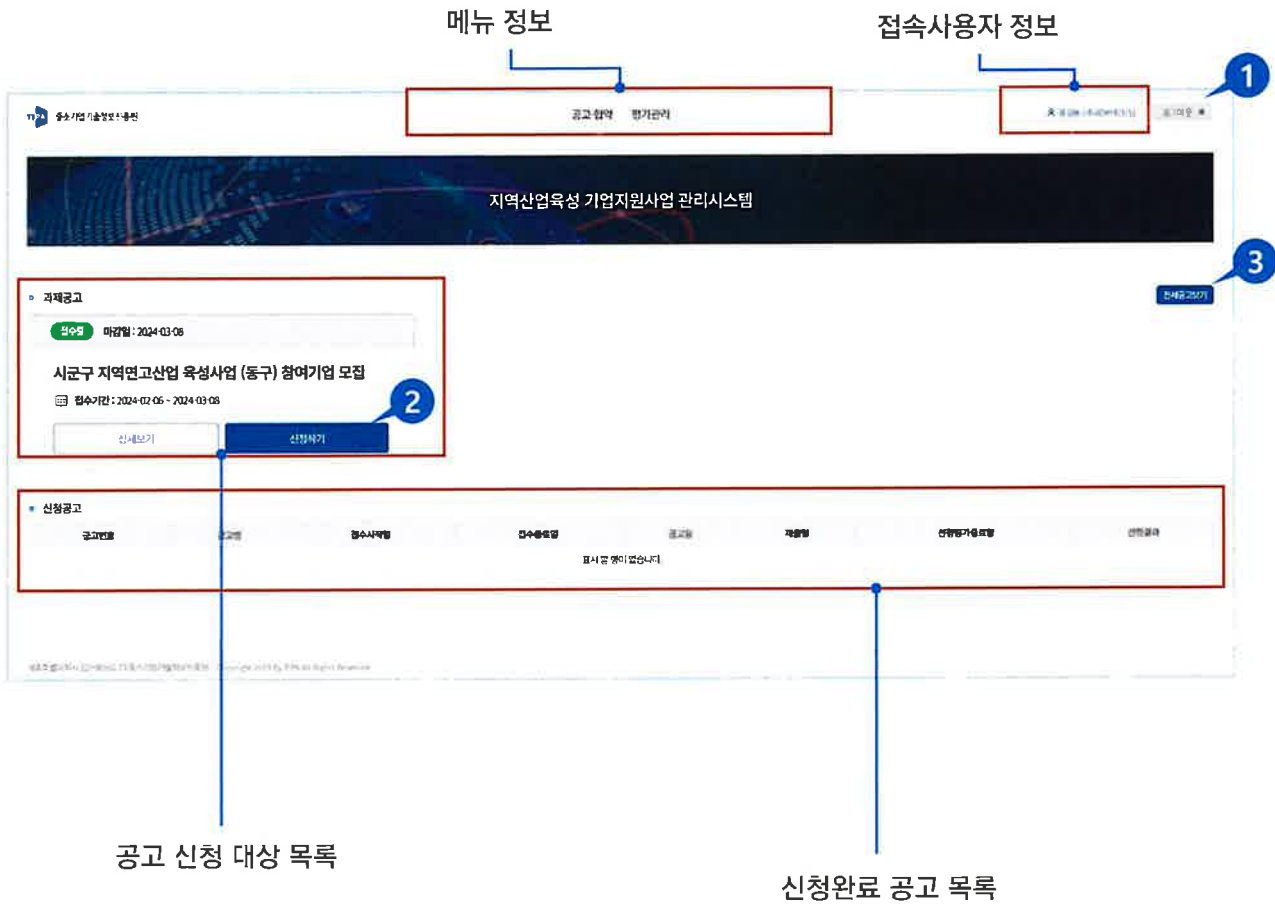
문자 인증

휴대폰으로 전송된  
6자리 인증번호를 입력해 주세요.  
인증번호 (남은시간: 2분 3초)

확인 재전송

1. 아이디, 패스워드를 입력한 후 **로그인** 버튼을 클릭하여 문자인증 팝업화면에서 휴대폰으로 전송된 인증번호를 입력하고 **확인** 버튼을 클릭하여 지역사업관리 시스템에 로그인합니다.
2. 문자인증 팝업화면에서 휴대폰으로 문자가 전송되지 않은 경우 **재전송** 버튼을 클릭하여 인증번호를 다시 받을 수 있습니다.

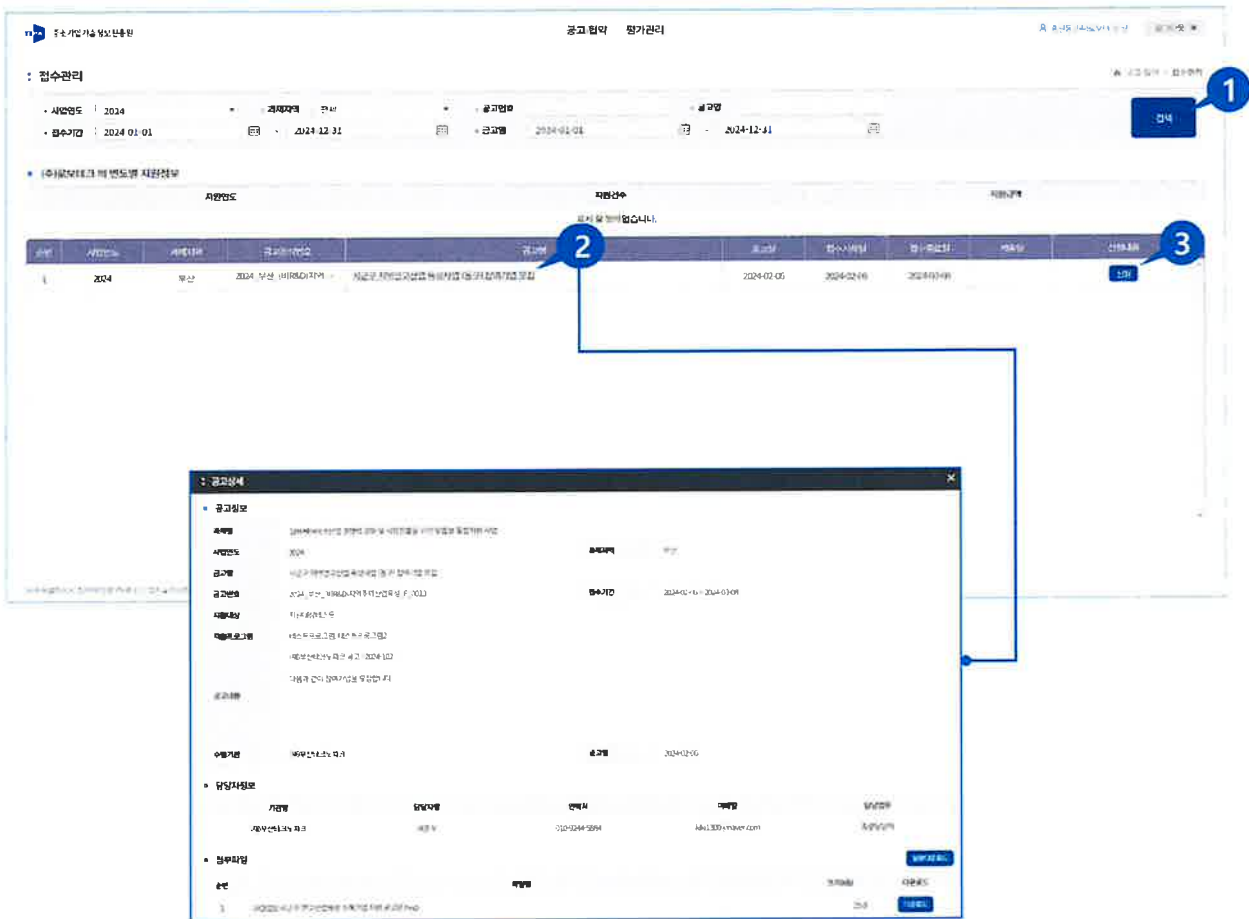
## 2.1 메인화면



1. **로그아웃** 버튼을 클릭하여 시스템에서 로그아웃 할 수 있습니다.
2. **신청하기** 버튼을 클릭하면 공고신청 화면으로 이동합니다.
3. **전체공고보기** 버튼을 클릭하면 접수관리 화면으로 이동합니다.

## 3.1 접수관리

- 페이지 위치 : 공고 · 협약 > 접수관리
- 페이지 설명 : 등록된 공고를 확인하고 신청(지원)을 하기위한 화면입니다.



1. 검색 조건을 입력한 후 **검색** 버튼을 클릭하여 신청 가능한 공고목록을 조회합니다.
2. **공고명**을 클릭하여 해당 공고의 상세 내용을 조회 합니다.
3. **신청** 버튼을 클릭하여 공고신청화면으로 이동합니다.

## 3.1 - 1 공고신청

- 페이지 위치 : 공고 · 협약 > 접수관리 > '신청' 버튼
- 페이지 설명 : 공고신청(지원) 내용을 작성하고 제출하기 위한 화면입니다.

**공고신청**

신청공고번호: 2024\_부산\_비R&D기\*중소기업육성\_F\_0023

신청공고명: 시군구지역연구개발사업 (중소) 참여기업 모집

기업명: \*주식회사

대표자명: 김성민

대표전화번호: 051-301-6488

주소: 부산시영도구 우정2동 100-701

\*산업명: \*주식

\*지원대상: \*지방/대중기업

\*지원프로그램: \*대중기업

\*지원제품(기술): \*기술부담금(지원금)

\*신청정부지원금(지원금): \*신청정부지원금(지원금)

\*사업자등록번호: 60041-42704

\*법인등록번호: 10311-0210405

\*사업장: 1996-08-01

\*총괄책임자

\*성명: \*성명

\*직책: \*직책

\*연락처: \*연락처

\*이메일: \*이메일

\*실무담당자

\*성명: \*성명

\*직책: \*직책

\*연락처: \*연락처

\*이메일: \*이메일

\*접수서류

순번	구분	서류명	접수여부	첨삭필요
1	신청기업	지원신청서	접수	필수
2	신청기업	기업정보 수집 및 이행 능력서	접수	필수
3	신청기업	참여계약서	접수	필수
4	신청기업	위탁기업 신청 및 계약서	접수	필수

\*공급기관

순번	공급기관명	소재지	*사업자등록번호	*대표자명	*법인등록번호	주소	*담당자명	*담당자전화번호	*사업장(면적)
도시 및 농어촌입니다.									

**공급기관추가**

공급기관명: \*내국인

사업자번호: \*사업자번호

공급기관명	소재지	*사업자등록번호	*대표자명	*법인등록번호	주소	주거	
서울대학교병원 경영진	1992-06-07	1128205726	이대원	3704211024410	02-890-5500	서울특별시 관악구 신림동 256-1	추가
한국대학교농업기술	1991-01-04	1128205137	박관희	431141006711	031-290-2028	경기도 수원시 권선구 신림동 256-1	추가
서울대학교신소재공	1987-01-01	1106301611	이우정	4410061047535	02-880-5509	서울특별시 관악구 신림동 256-1	추가
서울대학교공과대학	1987-01-01	1128301361	이우정	02-880-7001	02-880-7001	서울시 관악구 신림동 256-1	추가
서울대학교과공대학	1994-12-15	1128206336	이우정	02-880-6479	02-880-6479	서울시 관악구 신림동 256-1	추가
한국대학교과공대학	1996-03-01	1058210945	이우정	4704051010617	02-220-1421	서울시 관악구 신림동 256-1	추가
부산대학교경영지원	1996-10-28	6216302467	김종필	5112101918513	051-510-1492	부산광역시 중구 신정동 256-1	추가

**임시저장** **제출**

1. 신청하고자 하는 공고의 기본정보인 산업명, 지원대상, 지원프로그램, 지원제품, 신청정부지원금 및 기업부담금을 입력합니다.
2. 지원기업의 총괄책임자 및 실무담당자정보를 입력합니다.
3. 공고접수서류를 첨부합니다.
4. 공급기관이 존재할 경우 추가버튼을 클릭하여 공급기관을 추가합니다.
5. **임시저장** 버튼을 클릭하여 작성중인 신청서를 임시저장 할 수 있습니다.
6. **제출** 버튼을 클릭하여 작성중인 신청서를 제출합니다.

## 3.2 협약체결

- 페이지 위치 : 공고 · 협약 > 협약체결
- 페이지 설명 : 선정완료된 공고의 협약을 체결하기 위한 화면입니다.

The screenshot displays the '협약체결' (Agreement Conclusion) page on the TIPA portal. At the top, there's a search bar with filters for '사업연도' (Fiscal Year), '과제지역' (Project Area), '기회' (Opportunity), '공고번호' (Notice Number), '공고명' (Notice Name), '협약상태' (Agreement Status), and '현황' (Status). Below this is a table listing selected agreements. A pop-up window titled '전자서명' (Electronic Signature) is overlaid, showing a document preview and a verification interface. The verification interface includes a '인증서 선택' (Select Certificate) section with icons for various devices, a '사용할 인증서를 선택하세요' (Select the certificate to use) section with a table of certificates, and an '인증서 비밀번호' (Certificate Password) input field. Numbered callouts 1 through 4 indicate the following steps: 1. Click the '검색' (Search) button. 2. Click the '전자서명' (Electronic Signature) button. 3. Enter the business registration number in the '사업자등록번호 입력' (Enter Business Registration Number) field. 4. Click the '확인' (Confirm) button.

1. 검색 조건을 입력한 후 **검색** 버튼을 클릭하여 협약대상 공고 목록을 조회합니다.
2. **전자서명** 버튼을 클릭하여 협약서 전자서명 화면을 조회합니다.
3. 사업자등록번호를 입력 후 **서명완료** 버튼을 클릭합니다.
4. 기업공인인증서 비밀번호를 입력 후 **확인** 버튼을 클릭하여 전자서명을 완료합니다.

- **페이지 설명** : 공급기관변경 신청 및 협약변경목록을 조회 하는 화면입니다.

1. 검색 조건을 입력한 후 **검색** 버튼을 클릭하여 협약변경목록을 조회합니다.
2. **변경신청** 버튼을 클릭하여 공급기관변경신청 화면을 조회합니다.
3. **추가** 버튼을 클릭하여 공급기관을 조회하여 추가할 수 있습니다.
4. **변경신청** 버튼을 클릭하여 공급기관 변경내용을 신청합니다.



## 4.1 선정평가 결과

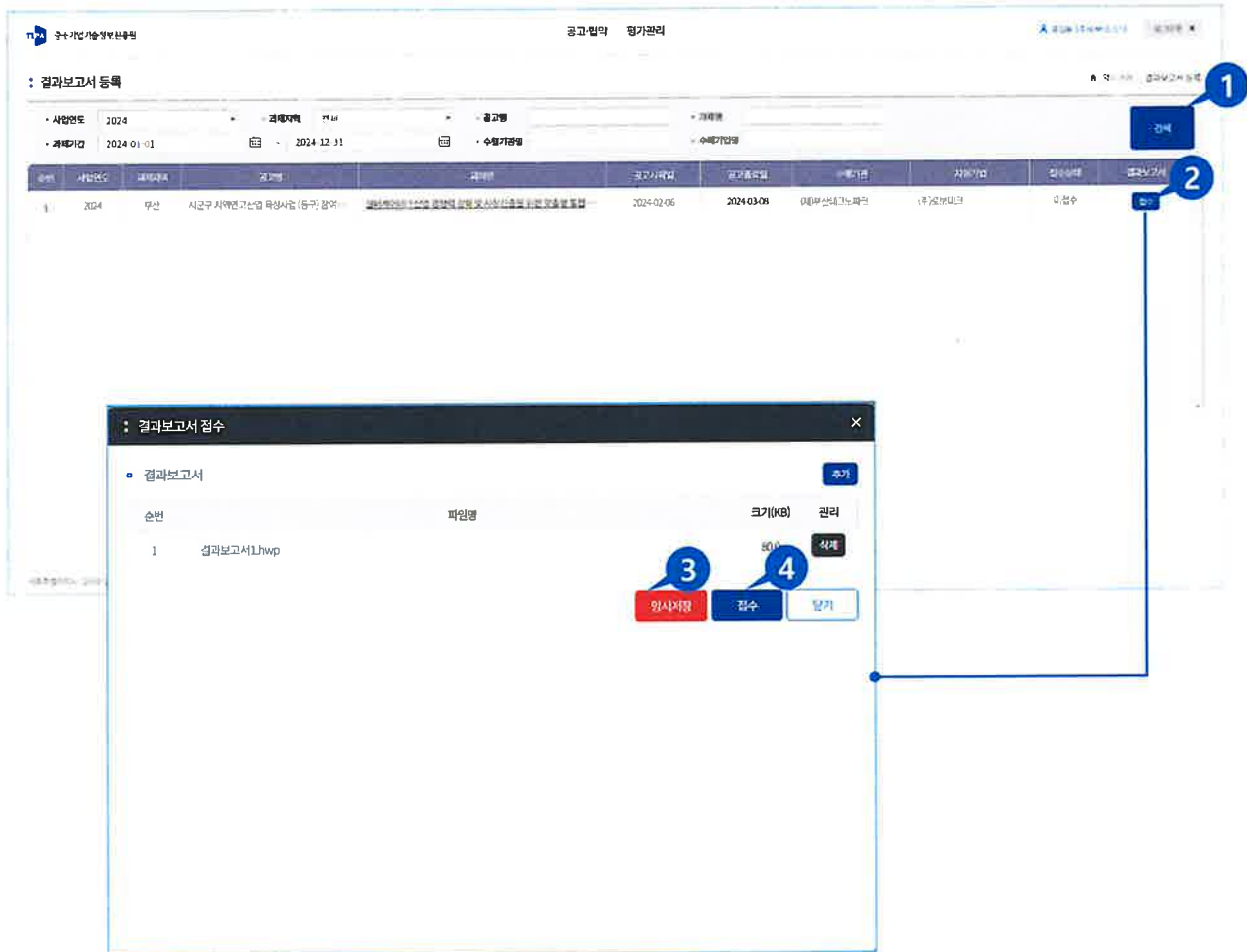
- 페이지 위치 : 평가관리 > 선정평가 결과
- 페이지 설명 : 신청(지원)한 공고의 선정평가 결과를 확인하기 위한 화면입니다.

The screenshot displays the '선정평가 결과' (Selected Evaluation Results) page. At the top right, there is a search bar with a '검색' (Search) button. Below the search bar, a table lists evaluation results. A blue line connects the '공고명' (Notice Name) column of the first row to a detailed view window titled '공고상세' (Notice Details). The '공고상세' window shows various fields for the selected notice, including '공고정보' (Notice Information), '입찰자정보' (Bidder Information), and '심부자심' (Detailed Review).

1. 검색 조건을 입력한 후 **검색** 버튼을 클릭하여 선정평가가 완료된 선정결과 목록을 조회합니다.
2. **공고명**을 클릭하여 해당 공고의 상세 내용을 조회 합니다.
3. 선정결과(**선정/제외**)를 확인합니다.

## 4.2 결과보고서 등록

- 페이지 위치 : 평가관리 > 결과보고서 등록
- 페이지 설명 : 지원사업 종료 후 결과보고서를 등록하기 위한 화면입니다.



1. 검색 조건을 입력한 후 **검색** 버튼을 클릭하여 결과보고서 등록가능 공고 목록을 조회합니다.
2. **접수** 버튼을 클릭하여 결과보고서 접수화면을 조회합니다.
3. **임시저장** 버튼을 클릭하여 추가한 결과보고서 정보를 임시저장 합니다.
4. **접수** 버튼을 클릭하여 추가한 결과보고서 정보를 접수완료 처리 합니다. 접수완료 후에는 수정이 불가능 합니다.