

# 경남 테크노파크 사용자 매뉴얼



재단법인 **경남테크노파크**

# I. 목차

## CONTENTS

1. 회원가입

2. 사업신청

# 1.회원가입

기업정보 및 담당자 정보 입력



1 먼저 인증 버튼을 눌러주세요

사업자등록번호 ✓	사업자 번호 인증을 진행해 주세요. <input type="button" value="인증"/> 1	기업명 ✓	<input type="text"/>
대표자명 ✓	<input type="text"/>	설립일	<input type="text"/> <input type="button" value="캘린더"/> <input type="checkbox"/> 공개
법인번호	<input type="text"/>	사업자종류 ✓	<input type="checkbox"/> 법인사업자 <input type="checkbox"/> 개인사업자
비밀번호 ✓	<input type="password" value="*****"/>	비밀번호 확인 ✓	<input type="password"/> <small>비밀번호가 같지 않습니다.</small>
휴대폰번호 ✓	010 <input type="text"/> - <input type="text"/> - <input type="text"/> <input type="button" value="인증"/>		
자동차기입 여부	<input type="checkbox"/> 자동차기입		

# 1.회원가입

**1** 사업자등록번호 인증

사업자번호  
ex) 123-12-12345

조회 닫기

**2** 사업자등록번호 인증

사업자번호  
5813100013

사업자 확인

선택	사업자번호	기업명	대표자명
<input type="checkbox"/>			

직접 입력하기

선택 재조회 닫기

**3** 사업자등록번호 인증

사업자번호  
1234512345

사업자 확인

선택	사업자번호	기업명	대표자명
NICE 평가정보에 기업 데이터가 존재하지 않습니다.			

직접 입력하기

닫기

- 1 사용자 등록 번호를 예시와 같이 123-12-12345와 같은 형식으로 적고 조회 버튼을 클릭합니다
- 2 조회시 nice평가정보에 기업이 등록이 되어 있을 경우 기업 목록이 뜨고 선택을 하시면 됩니다. **지사의 사업자 입력시** 본사의 사업자 번호가 뜨게 되면 **직접 입력하기** 버튼을 눌러서 가입정보를 직접 입력해 주세요
- 3 Nice평가정보에 기업이 등록되지 않았을 경우는 3과 같은 화면이 뜨고 직접 입력하기 버튼을 눌러 회원가입을 진행해 주세요

# 1.회원가입

1

사업자등록번호 ✓	<input type="text" value="사업자등록번호를 입력해 주세요"/>	기업명 ✓	<input type="text"/>
대표자명 ✓	<input type="text"/>	설립일	<input type="text"/> <input type="checkbox"/> 공개
법인번호	<input type="text"/>	사업자종류 ✓	<input type="checkbox"/> 법인사업자 <input type="checkbox"/> 개인사업자
비밀번호 ✓	<input type="password" value="....."/>	비밀번호 확인 ✓	<input type="password"/> <small>비밀번호가 같지 않습니다.</small>
휴대폰번호 ✓	010 <input type="text"/> - <input type="text"/> - <input type="text"/> <input type="button" value="인증"/>		
자동차기입 여부	<input type="checkbox"/> 자동차기입		

## 실무담당자

담당자	<input type="text"/>	직 위	<input type="text"/>
소속부서	<input type="text"/>	휴대폰번호	010 <input type="text"/> - <input type="text"/> - <input type="text"/>

1

기업정보를 입력해 주시고 체크가 있는 부분은 필수 입력 사항이므로 꼭 입력해 주시기 바랍니다.

## 2.사업신청

### 1 지원사업신청

#### ■ 사업정보

##### SW 품질 지원 사업 - 찾아가는 소규모 맞춤형 교육

접수상태	접수중	접수기간	2021-06-21 ~ 2021-10-31
담당부서	정보산업진흥본부	담당자	이명재
문의처	055-259-5003	이메일	mjlee@gntp.or.kr
[광고문]	1. SW 품질 기술 교육 - 찾아가는 소규모 맞춤형 교육 지원 기업 모집 공고.hwp		<a href="#">다운로드</a> <a href="#">내용보기</a>

[목록](#)[사업신청](#)


1 사업 신청입니다. 신청하고자 하는 사업을 선택 후 사업신청 버튼을 눌러주세요

## 2.사업신청

### 1 지원사업신청

#### ■ 기업정보

\* 표시는 필수 입력값입니다.

사업자등록번호 *	<input type="text"/>	기업명 *	<input type="text"/>
대표자명 *	이태 <input type="text"/>	설립일 *	2015-03-30  <input type="checkbox"/> 공개
대표자 핸드폰번호 *	<input type="text"/> - <input type="text"/> - <input type="text"/>	대표자 이메일 *	<input type="text"/> @ <input type="text"/>
사업자종류 *	<input type="checkbox"/> 법인사업자 <input checked="" type="checkbox"/> 개인사업자	법인번호	<input type="text"/>
기업유형 *	중소기업 ▼	기업영리유형 *	<input checked="" type="checkbox"/> 영리 <input type="checkbox"/> 비영리
표준산업코드 *	300499	표준산업코드명 *	기타 정보기술 S/W

### 2 기업정보 불러오기

1 필수 입력값을 전부 입력 후 다음 버튼을 눌러주세요. 여기에 적히는 기업정보는 마이페이지 내 정보와 연동됩니다.

## 2.사업신청

### 1 지원사업신청

■ 재무정보 상세입력 [재무정보 등록하기](#)

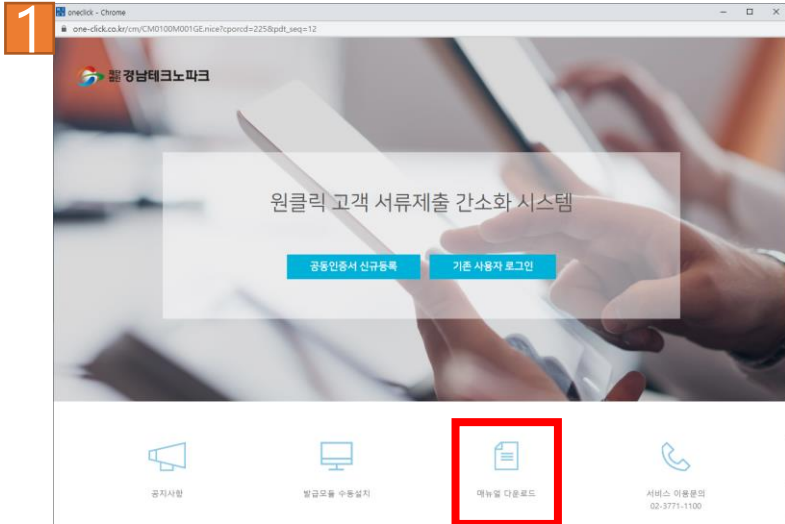
구분	2018년	2019년	2020년
직접수출액 (원)	<input type="text" value="0"/> 원	<input type="text" value="0"/> 원	<input type="text" value="0"/> 원
신규고용인원 (명)	<input type="text" value="0"/> 명	<input type="text" value="0"/> 명	<input type="text" value="0"/> 명

임시저장

다음

- 1 지원사업 신청전 재무정보를 입력해야 합니다
- 2 재무정보 등록하기 버튼을 눌러서 NICE에 제출해 주시면 재무정보 제출이 끝나게 됩니다.
- 3 원클릭 고객 서류제출 시스템에 제출을 해야만 사업신청이 가능합니다.

## 2.사업신청



### 공동인증서 선택

(주)윙케이스마트(만료일 : 2021.09.17)

서비스 이용약관 동의

☒ 기업(신용)정보 수집·이용 및 제공 동의(필수)  
☒ 개인정보 수집·이용 및 제공 동의(필수)

제출자정보(필수)

성명  전화번호

공동인증서 인증정보(필수)

대표자명  사업자등록번호  공동인증서 비밀번호

공동인증서 로그인

### 공동인증서 신규등록

#### STEP 01. 등록자 선택(필수)

☒ 법인사업자 ☐ 개인사업자 ☐ 개인 ☐ 세무대리인

#### STEP 02. 서비스 이용약관 동의(필수)

☐ 기업(신용)정보 수집·이용 및 제공 동의(필수)  
☐ 개인정보 수집·이용 및 제공 동의(필수)  
☐ 서비스 이용약관에 모두 동의합니다.

#### STEP 03. 제출자정보(필수)

성명  전화번호(-없이)

#### STEP 04. 기관 담당자정보(선택)

담당자명   
 휴대폰번호(-없이)  이메일

#### STEP 05. 공동인증서 인증정보(필수)

대표자명  사업자등록번호

\* 공동인증서는 올텍스, 위텍스, 건강보험관리공단, 대법원에 등록된 인증서만 신규등록이 가능합니다.  
 \* 기관별 공동인증서 등록하기 : [국세청 올텍스](#) | [위텍스](#) | [건강보험관리공단](#) | [대법원](#)

공동인증서 등록


1

처음일 경우 신규등록을 기존에 사용한적이 있는 경우는 기존 사용자 로그인을 해주시기 바랍니다.

※ 원클릭 고객 서류제출 간소화 시스템의 매뉴얼을 꼭 확인해 주시고 오류사항 발생시 02-3771-1100으로 연락 바랍니다.

## 2.사업신청

1



서류제출

제출내역 조회

30분

로그인현장

님 | 공동인증서 관리 | 로그아웃

서류제출 고객센터 : 02-3771-1100

기업정보

기업명	대표자	사업자번호	법인등록번호	주소

제출서류 (대상: 6건)

제출기간 변경

<input checked="" type="checkbox"/>	제출 서류	제출 기간	발급 상태	실패 사유
<input checked="" type="checkbox"/>	1. 사업자등록증명 <span>필수</span>			
<input checked="" type="checkbox"/>	2. 표준재무제표증명	2018-01 ~ 2020-12		
<input checked="" type="checkbox"/>	3. 부가가치세과세표준증명	2018-07 ~ 2021-06		
<input checked="" type="checkbox"/>	4. 납부내역증명	2019-09 ~ 2021-08		
<input checked="" type="checkbox"/>	5. 납세증명			
<input checked="" type="checkbox"/>	6. 4대보험 가입자명부			

서류발급 및 제출

1 로그인 완료되면 왼쪽과 같이 제출 서류 목록이 뜨게 됩니다. 서류발급 및 제출 버튼을 누르고 잠시 기다리시면 서류제출이 완료 됩니다.

2 로그인 완료되면 왼쪽과 같이 제출 서류 목록이 뜨게 됩니다. 서류발급 및 제출 버튼을 누르고 잠시 기다리시면 서류제출이 완료 됩니다.

## 2.사업신청

1

서류 제출 완료

서류 제출이 완료되었습니다  
경남테크노파크 회원가입

6건 제출완료	0건 발급실패(불가)	0건 미제출
서류		제출 여부
1. 사업자등록증명		제출완료
2. 표준재무제표증명		제출완료
3. 부가가치세과세표준증명		제출완료
4. 납부내역증명		제출완료
5. 납세증명		제출완료

제출자정보 (필수)  
이메일(제출내역을 전송해 드립니다.)  
이메일

닫기

제출내역 조회로 이동

서류를 전부 제출한 경우

서류 제출 완료

서류 제출이 완료되었습니다  
경남테크노파크 스마트제조혁신센터

1건 제출완료	0건 발급실패(불가)	5건 미제출
서류		제출 여부
1. 사업자등록증명		제출완료
2. 표준재무제표증명		미제출
3. 부가가치세과세표준증명		미제출
4. 납부내역증명		미제출
5. 납세증명		미제출

제출자정보 (필수)  
이메일(제출내역을 전송해 드립니다.)  
이메일

닫기

제출내역 조회로 이동

사업자등록증만 제출한 경우

1

왼쪽과 같이 완료가 되면  
**닫기** 버튼을 누르신 후 팝업창을  
닫아 주시기 바랍니다.

2

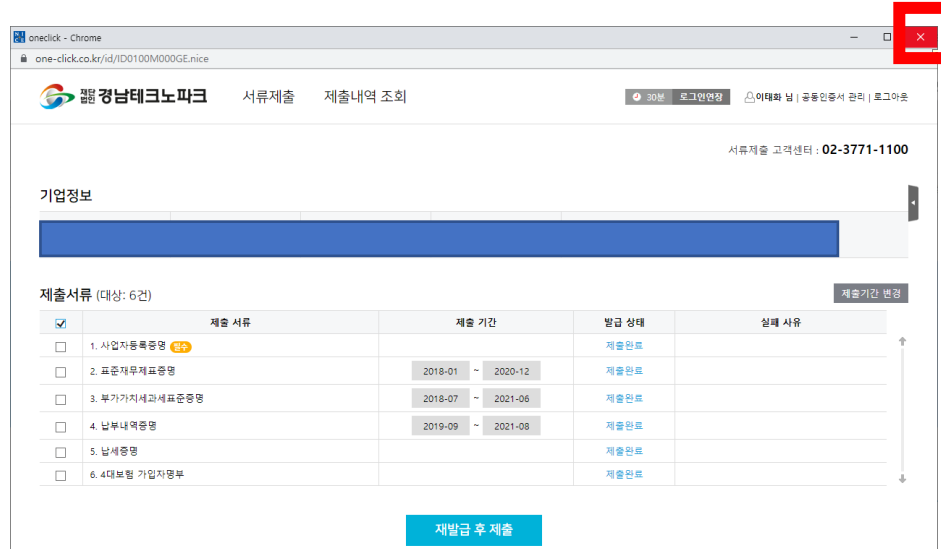
만약 기업 특성상 **미제출 서류가  
발생**하더라도 여러가지 서류 중  
1개만 제출이 되면 이후 사업신청  
진행이 가능합니다.

Ex) 사업자등록증만 제출해도 이후  
사업신청이 가능합니다.

※ 여기서 사업신청이 끝이 아닙니다. 꼭 창을  
닫으신 후 이후 신청을 진행해주시기 바랍니다.

## 2.사업신청

1



oneclick - Chrome  
one-click.co.kr/id/ID0100M000GE.nice

경남테크노파크 서류제출 제출내역 조회

30분 로그인연장 | 이태화 님 | 공통인용서 관리 | 로그아웃

서류제출 고객센터 : 02-3771-1100

기업정보

제출서류 (대상: 6건) 제출기간 변경

<input checked="" type="checkbox"/>	제출 서류	제출 기간	발급 상태	실제 사유
<input type="checkbox"/>	1. 사업자등록증명 <span>영수</span>		제출완료	
<input type="checkbox"/>	2. 표준재무제표증명	2018-01 ~ 2020-12	제출완료	
<input type="checkbox"/>	3. 부가가치세과세표준증명	2018-07 ~ 2021-06	제출완료	
<input type="checkbox"/>	4. 납부내역증명	2019-09 ~ 2021-08	제출완료	
<input type="checkbox"/>	5. 납세증명		제출완료	
<input type="checkbox"/>	6. 4대보험 가입자명부		제출완료	

재발급 후 제출

1

나이스 서류제출 팝업을 완전히 닫으시면 이후 사업신청이 진행됩니다. **꼭 팝업창을 닫으신 후** 아래와 같이 다음 버튼을 눌러주세요.

### 지원사업신청

■ 재무정보 상세입력 사용자 매뉴얼 재무정보 등록하기

구분	2018 년	2019 년	2020 년
직접수출액 (원)	<input type="text"/> 원	<input type="text"/> 원	<input type="text"/> 0 원
신규고용인원 (명)	<input type="text"/> 명	<input type="text"/> 명	<input type="text"/> 0 명

다음

## 2.사업신청

### 1 ■ 신청기업 정보

기업명				사업자등록번호	
대표자	성명		직위	대표	내선전화번호
	핸드폰번호				이메일
사업담당자	성명		직위		내선전화번호
	핸드폰번호				이메일

### ■ 지원 프로그램 신청

과제명	
-----	--

※지원하실 프로그램을 **하나 이상** 선택해주세요

2	선택	구분	지원유형	프로그램	지원희망금액(원)	기업부담금(원)	프로그램별 지원금액(원)
<input type="checkbox"/>		기타▼	기타▼	기타▼			최대금액 5,000,000
<input type="checkbox"/>		R&D▼	R&D▼	R&D▼			최대금액 5,000,000
					공고 최대지원금액	7,000,000	현재 총 지원금액

1 사업신청시 신청하고자 하는 프로그램을 선택해서 지원하실 수 있습니다.

2 에서 희망하는 지원금액을 입력해야 하며 각 프로그램은 최대 지원금액을 넘을 수 없습니다. 또 각 프로그램들의 합은 공고의 최대지원금액을 넘을 수 없습니다.

## 2.사업신청

1

\*총파일 용량은 100MB, 파일 개수는 10개까지 업로드 가능합니다

파일 추가

선택 파일 삭제

파일	크기
----	----

0 Byte / 0 File

2

신청 하기

1 파일은 총 용량은 100mb 최대10개 까지 업로드 가능합니다. 신청 파일이 많을 경우 압축하여 올려주시기 바랍니다. 인터넷 익스플로러의 경우 파일이 업로드되지 않는 경우가 있으니 크롬을 이용해 주시기 바랍니다.

2 신청하기를 누르면 최종 신청이 됩니다. 신청한 정보는 마이페이지에서 확인하실 수 있습니다

## 2.사업신청

1

지원사업 관리

참여사업 관리

내정보 관리

지원사업신청

진행중인 지원사업

홈화면 > MY GNTF > 진행중인 지원사업

지원사업정보

담당자명

사업공고명

검색

번호	지원유형	사업공고명	공고기간 (접수기간)	담당자	지원상태	접수중	수정	삭제
1	기업지원	테스트	2021-06-28 ~ 2021-06-30 2021-06-28 ~ 2021-06-30	웹스테스트	선정	보기	수정	삭제

1 진행중인 지원사업에서 신청한 사업을 확인하고 접수증 출력 수정 삭제를 하실 수 있습니다.

## 2.사업신청

1

지원사업 관리

참여사업 관리

내정보 관리

지원사업신청

진행중인 지원사업

홈화면 > MY GNTF > 진행중인 지원사업

지원사업정보

담당자명

사업공고명

검색

번호	지원유형	사업공고명	공고기간 (접수기간)	담당자	지원상태	접수중	수정	삭제
1	기업지원	테스트	2021-06-28 ~ 2021-06-30 2021-06-28 ~ 2021-06-30	템스테스트	선정	보기	2 수정	삭제

1 진행중인 지원사업에서 신청한 사업을 확인하고 접수증 출력 수정 삭제를 하실 수 있습니다.

2 수정 버튼을 누르시면 접수하신 사업을 수정하실 수 있습니다.

## 2.사업신청

### 1 지원사업신청

#### ■ 기업정보

\*표시는 필수 입력값입니다.

기업정보 불러오기

사업자등록번호 *	5813100013	기업명 *	검은가방소프트
대표자명 *	이태화	설립일 *	2021-07-05
대표자 핸드폰번호 *	010 - 2803 - 1754	대표자 이메일 *	dixoghk1 @ nate.com
사업자종류 *	<input type="checkbox"/> 법인사업자 <input checked="" type="checkbox"/> 개인사업자	법인번호	
기업유형 *	중소기업	기업영리유형 *	<input checked="" type="checkbox"/> 영리 <input type="checkbox"/> 비영리

### 2 재무정보 상세입력 재무정보 등록하기

구분	2018 년	2019 년	2020 년
직접수출액 (원)	0 원	0 원	0 원
신규고용인원 (명)	0 명	0 명	0 명

임시저장

다 음

### 3 신청기업 정보

기업명	검은가방소프트			사업자등록번호	5813100013		
대표자	성명	이태화	직위	대표	내선전화번호	055 - 231 - 3278	
	핸드폰번호	010 - 2803 - 1754			이메일	dixoghk1@nate.com	
사업담당자	성명	이태화	직위	과장	내선전화번호	055	231 - 3279
	핸드폰번호	010	2803	1754	이메일	dixoghk1@nate.com	

1 기업정보 수정화면 입니다. 여기서 기업정보를 수정후 다음을 누르시면 재무 정보를 수정하실 수 있습니다.

2 재무정보를 수정하실 수 있습니다. 수정 후 다음을 누르시면 최종 수정 화면이 나옵니다.

3 마지막으로 프로그램 첨부파일등을 수정하실 수 있습니다. 최종 수정후 신청하기 버튼을 누르시면 수정이 완료됩니다.

# 감사합니다.