

친구같은 무역 파트너가 되어드립니다!!



세계한인무역인

# 지역기업 수출 친구맺기



## 세계한인무역인-지역기업 수출 친구맺기 소개

---

세계한인무역협회(World-OKTA)의 전세계 네트워크를 활용, 해외에서 활발하게 활동하는 한인 무역인과, 해외진출을 희망하는 국내 기업 간, 1:1 매칭을 통해 Friendship을 형성하고, 지속적으로 상호 협력하는 친구같은 비즈니스 Partnership을 지원하는 프로그램입니다.



## 도입배경

---

### OKTA 사업방향과 회원 니즈에 부합

모국 중소기업 상품의 수출을 지원하고, 대한민국의 경제 활성화에 공헌하는 OKTA의 설립목적과, 재외동포사회의 대표 경제단체로 거듭나려는 사업방향에 부합합니다. 아울러 회원 비즈니스 영역 확장에 도움이 됩니다.

### 국내 수출 희망기업 지원수요에 적합

수출을 희망하는 중소기업은 단발성 지원이 아닌 지속적 지원과 관심을 요구합니다. 현지사정에 가장 밝은 한인 무역인과 네트워크를 형성하여, 필요시 지속적인 상담·컨설팅이 가능합니다.

## 제공서비스

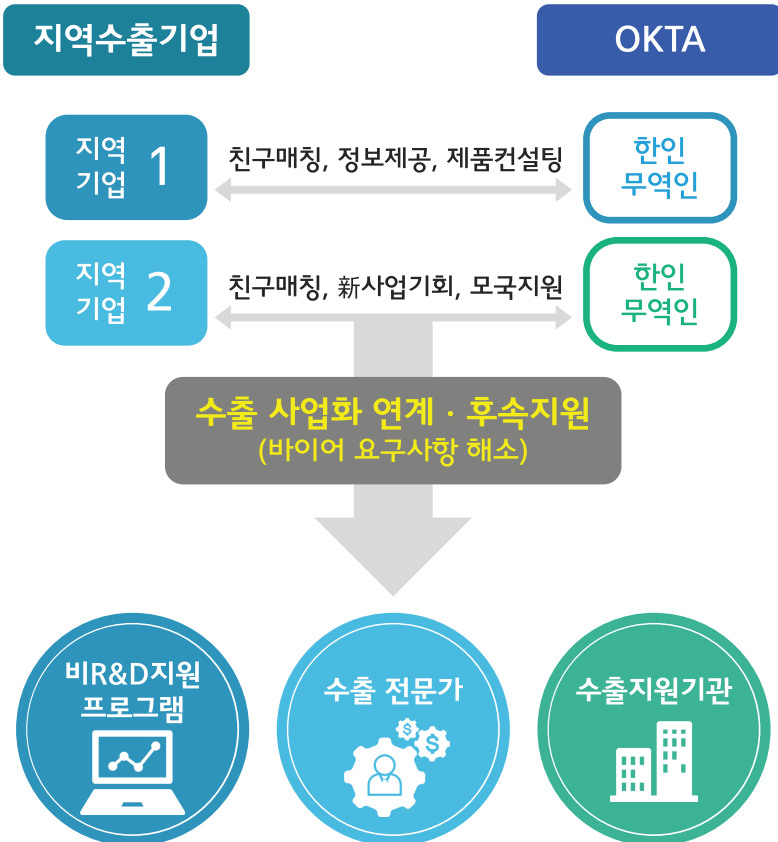
컨설팅(마케팅) 과정 중 실 수출수요에 기반한 바이어 요구사항의 경우 산업부 지역산업지원사업과 연계 · 후속 지원하여 최종 수출까지 성사되도록 지원

### ○ 해외진출 희망기업

- 수출수요에 적합한 해외 현지 한인무역인 친구매칭
- 현지 시장니즈를 고려한 제품 컨설팅
- 현지 시장정보, 수출애로 상담 등

### ○ 친구매칭을 희망하는 OKTA 회원

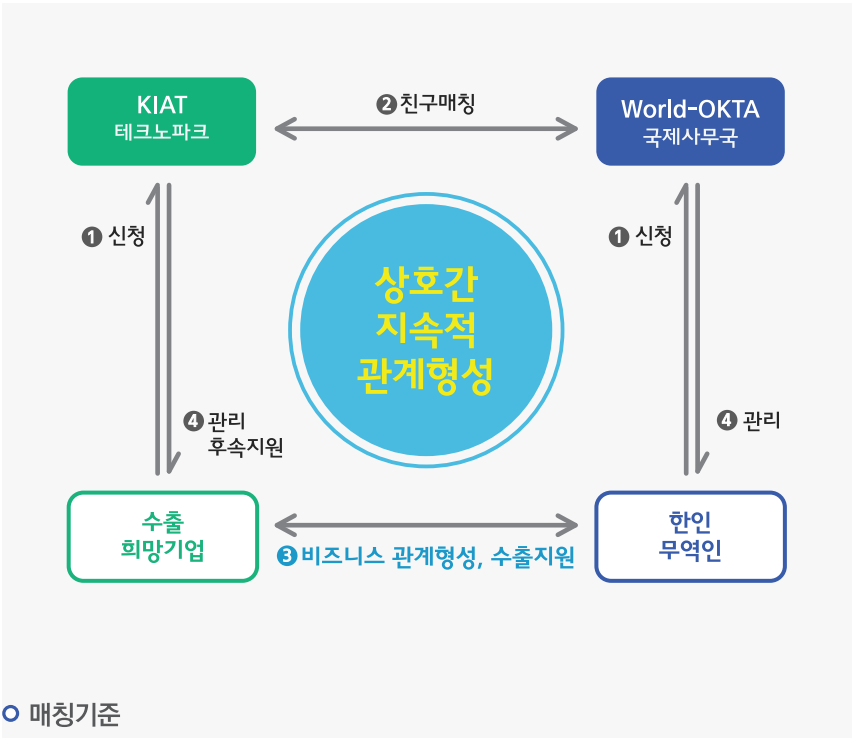
- 회원 비즈니스 수요에 적합한 국내 유망기업 친구매칭
- 국내 친구기업을 통한 비즈니스 영역 확대기회 제공



# 운영절차 및 매칭 · 신청 방법

## ○ 운영절차

- 1 국내 희망기업, OKTA 희망회원 신청접수 및 Pool 구축
- 2 기업 수출수요, 회원 비즈니스 영역을 고려한 1:1 친구 매칭
- 3 매칭친구 간 상호 연락, 친구관계 형성(OKTA 행사 연계)
- 4 바이어 요청사항 발생 시 후속지원 연계 등 관리



## ○ 매칭기준

- 1 국내기업의 수출 희망국가(도시), OKTA 회원 지원가능국가
- 2 수출 대상(희망)제품과 OKTA 회원의 관심(지원가능)품목 여부
- 3 OKTA 회원의 요구사항에 적합한 기업·제품 여부

## ○ 신청방법

- 희망기업은 지역별 테크노파크(기업지원단)에 신청서 및 구비서류 제출
- OKTA 희망회원은 World-OKTA 국제사무국에 신청서 제출

## ○ 문의처

- 테크노파크 기업지원단 : 1877-8972
- World OKTA 국제사무국 : 1644-9033, (직)02-571-5360



# 기관소개



## WORLD-OKTA(세계한인무역협회)

사단법인 세계한인무역협회(World-OKTA)는 1981년 설립된 재외동포 경제 및 무역 단체로, 모국의 무역증진 및 해외시장 진출에 기여하고 나아가 범세계적 한민족 공동체를 추진하여 민족경제 공영권을 구현하는 것을 목적으로 합니다.

현재 전 세계 71개국에 141개 지회가 구성되어 있으며, 정회원 6,650 여명과 차세대 회원 17,000 여명으로 구성되어 있습니다.

### ○ 세계한인무역협회 주요 활동

- 세계대표자회의 및 수출상담회 / 세계한인경제인대회 개최
- 해외한인 글로벌 마케팅지원, 글로벌 창업지원, 해외 취업지원
- 재외동포 차세대무역스쿨, 해외한인기업 모국청년 인턴사업 등

한국경제의 활로가 수출의 성패에 달려있는 지금, 월드옥타는 중소기업 여러분들의 해외수출의 친절한 동반자가 되어 힘든 일을 같이 헤쳐 나가고 또한 기쁨을 함께 나누는 친구가 되고자 합니다.



## TECHNOPARK(테크노파크)

지역 지식기반산업의 육성과 새로운 산업창출을 위하여 인적·물적 기술 자원을 집적화한 산업기술단지, 전국 17개 시·도에 위치한 18개의 테크노파크는 지역산업발전 및 지역경제 활성화로 대한민국 경제 성장 발전에 기여하고 있습니다.

### ○ 테크노파크 주요 기능

- 지식기반 지역산업육성을 위한 전략 및 정책 기획
- 기술혁신, 기업창출 및 지원을 통한 강소기술기업 육성
- 지역네트워크 구축을 위한 교류협력 강화



## KIAT(한국산업기술진흥원)

한국산업기술진흥원은 산업기술혁신촉진법 제38조에 의거하여 설립된 기관으로 산업기술혁신 사업을 추진하고, 관련 정책의 개발, 산업기술의 이전 및 사업화를 추진하는 산업기술진흥기관입니다.

### ○ 한국산업기술진흥원 주요 기능

- 지역산업진흥, 산업기술기반조성, 중견기업지원
- 산업기술혁신 관련 정책연구, 중장기 기획 및 성과분석
- 산업기술의 이전 및 사업화 촉진, 국제산업기술협력 등

# 수출 친구맺기 희망기업 신청서

## 01 기본정보

회 사 명		사업자번호	
대 표 자		설립년도	
업 종		주요제품	
'15년 매출액	백만원	'15년 수출액	USD
공장보유여부	보유/미보유	수출국가	
종업원수	명	홈페이지	
주 소			

## 02 수출 희망제품 정보

제 품 명		수출희망국가	
제품구분		HS 코드명	
기 능			
특 장 점			
인허가보유			

# 수출 친구맺기 희망회원(OKTA) 신청서

## 01 기본정보

성명(출생년도)		거주국가(도시)	
소 속		직책(직위)	
연 락 처		이 메 일	
주 소			
주요이력 (판매경험)			

## 02 매칭기업(제품) 요구정보

업 종		제 품 구 분	
세부품목		지원가능국가	
기업매칭 요구사항			

# 수출친구맺기시스템

기업용 매뉴얼



World-Okta

# 지역기업 수출친구맺기 사용법 안내에 앞서...

1. 본 사이트는 지역기업 여러분들의 **해외 진출을 돕기 위해** 구축된 사이트입니다.
2. 수출을 희망하시는 국가, 지역, 산업, 제품에 따라  
전 세계 OKTA회원 (현지 바이어)들과 **수출친구**가 되실 수 있습니다.
3. 수출친구가 되시면 서로 자유롭게 연락하실 수 있고,  
**OKTA연계 비즈니스 지원사업에도 참여**하실 수 있습니다.



# 목차

## 사이트 소개

통합사이트 소개	04
메인화면 소개	05
사용절차 소개	06

## 사이트 이용방법

1. 회원가입 절차	
1-1. 정보가입	07
1-2. 로그인	08
1-3. 기관담당자 승인	09
2. 친구신청	
2-1. OKTA회원정보 검색	10
2-2. 친구신청	11
3. 매칭활동	
3-1. 매칭현황파악	12
3-2. 실적등록	13
3-3. 매칭활동쪽지	14
4. 공지사항	15
5. 행사정보	16
6. 문의사항	17
7. 앱	
7-1. 앱 다운로드	18
7-2. 회원가입 및 메인페이지	19
7-3. 알림리스트 및 상세보기	20

# 지역기업회원님께서 지역기업 수출친구맺기 사이트를 사용하시는 방법입니다.

## 통합사이트 소개

### 1 지역기업회원 사이트

지역기업회원 전용 사이트는 TP기업 지원사업 사이트와 풀뿌리기업 지원사업사이트 두 가지로 나누어져 있습니다.

### 2 OKTA 회원 사이트

OKTA회원 전용 사이트로 이동합니다.

### 3 협회 홈페이지 연계

World-OKTA 세계한인무역협회 사이트([www.okta.net](http://www.okta.net))를 통해서도 수출친구맺기 사이트 접속이 가능합니다.



지역기업 수출친구맺기 통합 사이트의 메인 화면입니다.  
사이트 주소는 <http://수출친구맺기.kr> 입니다.

# 지역기업회원님께서 지역기업 수출친구맺기 사이트를 사용하시는 방법입니다.

## 메인화면 소개

### 1 사이트 메뉴

메뉴로는 사업소개, 친구신청, 매칭활동, 행사정보, 공지사항 총 5가지가 있습니다.

### 2 추천 서비스

많이 이용하시는 서비스를 추천 서비스로 표시하여 빠른이동이 가능합니다.

### 3 공지사항 및 행사정보

최근에 등록된 공지사항 및 행사 정보 5건을 보실 수 있습니다.



지역기업 회원님께서 사용하시는 지역기업 수출친구맺기 사이트의 메인화면입니다.  
TP기업 지원사업 사이트 주소는 <http://수출친구맺기.kr/tp>이며,  
풀뿌리 기업 지원사업 사이트 주소는 <http://수출친구맺기.kr/pulppuri> 입니다.

# 지역기업회원님께서 지역기업 수출친구맺기 사이트를 사용하시는 방법입니다.





지역기업회원님께서  
지역기업 수출친구맺기 사이트를 사용하시는 방법입니다.

## 1-1 정보가입

## 1 회원가입

메인화면에서 상단의 회원가입이나  
추천서비스의 사업 참가신청을 클릭  
하시면 회원가입 페이지로 이동합니다.

## 2 개인정보 활용 동의

개인정보 활용 동의를 반드시 하셔야  
신청정보입력 페이지로 이동합니다.

### 3 필수정보 입력

필수정보를 입력한 뒤 등록합니다.

※ 홈페이지, 유튜브 URL, 한국표준산업세분류는 필수  
입력에서 제외되며, 중국 수출 희망기업은 위챗아이디  
입력이 필수입니다.

[illegible]

지역기업회원님께서 사용하는 지역기업 수출친구맺기 사이트의 회원가입화면입니다.  
사이트에 가입하시면 더욱 다양한 서비스 이용이 가능합니다.

# 지역기업회원님께서 지역기업 수출친구맺기 사이트를 사용하시는 방법입니다.

## 1-2 로그인

### 1 아이디 찾기

아이디를 잊어버리신 경우, 기업명을 이용하여 아이디찾기가 가능합니다.

#### ※ 비밀번호 분실 시

비밀번호 분실 시 담당자에게 연락 주시면 임시 비밀번호로 변경해드립니다. 임시 비밀번호로 로그인을 하신 후 '내 정보 수정' 에서 비밀번호를 변경해주세요.

#### ※ 기존 가입고객

로그인 시 필수정보에 입력이 되어있지 않으실 경우 '내 정보 수정페이지'로 이동되며 모든 정보를 입력하시면 사이트 이용이 가능합니다.

#### 로그인

지역기업 수출친구맺기의 서비스 이용을 위한 로그인 화면입니다.

[Home](#) > 로그인

#### LOGIN



World-Okta 세계한인무역인  
지역기업 수출 친구맺기

아이디

이메일형식으로 입력해주세요.

비밀번호

비밀번호를 입력해주세요.

로그인

[아이디 찾기](#)

지역기업 수출친구맺기 사이트의 로그인 화면입니다.  
로그인 하신 후 사이트에 들어가시면 더욱 다양한 서비스 이용이 가능합니다.

# 지역기업회원님께서 지역기업 수출친구맺기 사이트를 사용하시는 방법입니다.

## 1-3 기관담당자 승인

### 1 승인요청 화면

새로운 사업 참여를 위해 처음 방문  
하시면 로그인 시 승인요청 여부를  
묻는 페이지로 이동합니다.  
승인요청을 하지 않으시면 사이트  
이용에 어려움이 있을 수 있습니다.

### 2 승인대기

승인요청 이후 관리자의 승인이  
이루어지지 않으면 친구신청 및  
매칭활동에 대한 확인이 어렵습니다.

※ 승인여부 문의

승인관련 문의는 [사업소개→담당자]에서  
담당자를 확인하시고 연락주시기 바랍니다.



지역기업회원 전용 사이트는 **승인을 받으신 후 이용**해주시기 바랍니다.  
처음 방문하신 경우 승인요청을 해주시기 바랍니다.

# 지역기업회원님께서 지역기업 수출친구맺기 사이트를 사용하시는 방법입니다.

## 2-1 지역기업 검색

### 1 OKTA회원리스트

리스트에서 OKTA회원들의 간단한 정보확인이 가능하며, 리스트 중 하나의 회원을 선택하여 클릭하시면 상세정보 페이지로 이동합니다.

### 2 검색기능

매칭기업제품 대분류, 중분류, 대륙, 국가, 지회 및 기업명 등으로 OKTA 회원 검색을 하실 수 있습니다.

Step 1Step 2Step 3Step 4Step 5Step 6

### 친구맺기신청

친구맺기를 희망하는 기업을 확인하고 신청하는 화면입니다.

2

선택하세요.    선택하세요.    선택하세요.

- 매칭기업제품 대분류 -    - 매칭기업제품 중분류 -

회사명

1

검색조건 초기화    검색

경렬순서    15개씩보기

1 : 1 - 49 / 724개

순번	회사명	거주도시	세부품목	소속지회	상세
724	태극원 청도금래포장유한공사	청다오	종이류용기제조	Qingdao	상세
723	태극원 청도금래포장유한공사	청다오	종이용기제조	Qingdao	상세
722	BOC-SAMSUNG LIFE 중은삼성생명보험	청도	협회, 보험	Qingdao	상세
721	김통일 청풍무역유한회사	중국	화장품, 식품	Yanji	상세

지역기업회원님께서 친구신청을 하실 수 있는 OKTA 회원정보 리스트 화면입니다.

World-Okta 세계한인무역인  
지역기업 수출 친구맺기

10

지역기업회원님께서  
지역기업 수출친구맺기 사이트를 사용하시는 방법입니다.

## 2-2 친구신청

## ※ OKTA 회원 상세정보

OKTA회원들의 국가, 지회 등 보다 상세한 정보를  
확인하실 수 있습니다.

## 1 친구신청

친구신청 버튼을 누르시면 해당 회원에게 친구신청을 하실 수 있으며, 신청을 취소하고 싶으신 경우 신청취소를 하실 수 있습니다.

[illegible]

지역기업회원님께서 친구신청을 하실 수 있는 OKTA 회원정보 리스트 화면입니다.

# 지역기업회원님께서 지역기업 수출친구맺기 사이트를 사용하시는 방법입니다.

## 3-1 매칭현황 파악

### 1 친구맺기 성사 목록

나와 매칭되어 있는 OKTA 회원의 리스트를 확인하실 수 있습니다.

### 2 친구맺기 신청 목록

내가 친구신청한 회원이나 나에게 친구신청한 회원을 확인하실 수 있으며, 내가 상대방에게 친구신청한 내용을 취소하실 수 있습니다.

### 3 수락 및 반려

상대방의 신청에 대한 수락 및 반려를 하실 수 있습니다.

### 4 매칭 취소

매칭완료상태를 취소하실 수 있습니다.

Step 1

Step 2

Step 3

Step 4

Step 5

Step 6

매칭활동

친구맺기신청 및 매칭결과를 확인할 수 있는 화면입니다.

Home > 매칭활동

1 친구맺기 성사 목록 OKTA회원 목록

#	회사명	국가 / 지회	회원명	신청	기능
1	DMX ASIA PTE LTD	싱가포르 / Singapore	구혜영	매칭	[매칭취소신청]
2	S1Group	미국 / New York	김순원	매칭	[매칭취소신청]
3	비전인사이드	미얀마 / Yangon	회원명국	매칭취소신청중	[매칭취소신청 철회]

2 친구맺기 신청 목록

#	상태	회사명	국가 / 지회	회원명	상태	기능
1	친구신청중...	BRIDGE A+	싱가포르/Singapore	유영주	상대방신청	[수락][반려]

3

4 친구맺기 매칭 취소 목록

#	회사명	국가 / 지회	회원명	상태	기능
데이터가 존재하지 않습니다.					

현재 매칭 및 친구신청 현황을 보실 수 있는 리스트 화면입니다.  
내가 한 신청의 신청취소나 상대방 신청에 대한 수락 및 거절을 하실 수 있습니다.

# 지역기업회원님께서 지역기업 수출친구맺기 사이트를 사용하시는 방법입니다.

## 3-2 실적등록

### 1 매칭활동

나와 매칭된 OKTA회원을 클릭하여 상세보기를 확인하실 수 있으며, 우측상단의 '매칭활동 내용보기' 버튼을 클릭하시면, 실적 및 회의록을 작성하고 확인하실 수 있습니다.

### 2 실적

연간 수출액, 제품인증, 특허, 수상 이력 등의 실적을 등록하실 수 있습니다.

### 3 회의록

매칭 이후 이루어진 회의 및 통화 내역을 기록하실 수 있습니다.

Step 1Step 2Step 3Step 4Step 5Step 6

(BRIDGE A+)

매칭 상태입니다. / 현재 주선되어 있습니다.

매칭활동에 대한 실적 및 회의록을 확인하실 수 있습니다. ☒매칭활동 내용보기

1

뒤로가기

2

실적

실적금액 \* (천원)

0

천원

비고

3

회의록

1 - 0 / 0개

글쓰기

순번	분류	제목	작성자	작성일
데이터가 존재하지 않습니다.				

현재 매칭되어 있는 OKTA 회원과의 매칭활동을 기록하고 확인하실 수 있습니다.

# 지역기업회원님께서 지역기업 수출친구맺기 사이트를 사용하시는 방법입니다.

## 3-3 매칭활동 쪽지함

### 1 매칭활동 쪽지작성

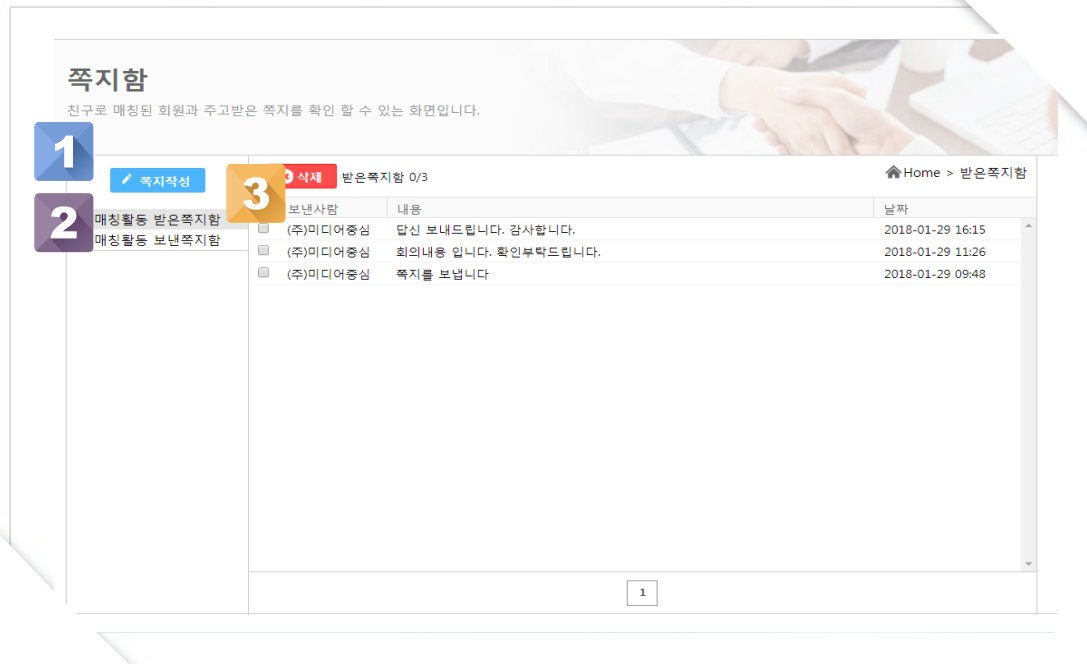
매칭활동 기업과 회원이 쪽지를 작성하여 상대방에게 보내실 수 있습니다.

### 2 받은 쪽지함 목록

받은 쪽지함 리스트 중 하나를 선택하여 클릭하시면 보다 상세한 정보를 확인하실 수 있습니다

### 3 보낸 쪽지함 목록

보낸 쪽지함 리스트 중 하나를 선택하여 클릭하시면 보다 상세한 정보를 확인하실 수 있습니다.



매칭활동에 대한 쪽지현황을 보실 수 있는 리스트 화면입니다.  
매칭활동 기업과 회원이 쪽지를 상대방에게 주고 받으실 수 있습니다.



# 지역기업회원님께서 지역기업 수출친구맺기 사이트를 사용하시는 방법입니다.

## 4 공지사항

### 1 공지사항

수출친구맺기 사업에 대한 공지사항을 기관별로 확인하실 수 있습니다.

공지사항 리스트 중 하나를 선택하여 클릭하시면 보다 상세한 정보를 확인하실 수 있습니다.

수출 새싹기업 지원사업, GCC사업 등 정부지원 사업안내 및 상담회, 교류회 등 행사일정 확인이 가능합니다.

Step 1Step 2Step 3Step 4Step 5Step 6

### 1 공지사항

지역기업 수출친구맺기의 공지사항 리스트 화면입니다.

Home > 공지사항

제목 + 내용검색

번호	제목	이름	날짜	조회수
16	2017년 수출새싹기업 지원사업 모집공고_강원TP	관리자	2017.12.18	0
15	2017년 수출새싹기업 지원사업 모집공고_전북TP	관리자	2017.12.18	0
14	수출새싹기업 2017년 지원사업 새싹기업 모집 공고	관리자	2017.11.21	54
13	수출친구맺기 OKTA 회원 및 국내희망기업 이용자 표준 메뉴얼	관리자	2017.03.13	16
12	[충남테크노파크]수출새싹기업 지원사업 참여기업모집 공고	TP충남	2016.11.23	7
11	[경북테크노파크]수출새싹기업 지원사업 참여기업모집 공고	TP경북	2016.11.16	2
10	[대전테크노파크]수출새싹기업 지원사업 참여기업모집 공고	TP대전	2016.11.16	1

수출친구맺기 사업에 대한 공지사항 리스트 화면입니다.  
리스트 중 하나를 선택하여 클릭하시면 해당 공지의 상세내용을 확인하실 수 있습니다.

# 지역기업회원님께서 지역기업 수출친구맺기 사이트를 사용하시는 방법입니다.

## 5 행사정보

### 1 행사정보

수출친구맺기 행사정보에 대한 내용을 확인하실 수 있습니다.

행사정보 리스트 중 하나를 선택하여 클릭하시면 보다 상세한 정보를 확인하실 수 있습니다.

참가하고자 하는 수출친구맺기 행사에 신청서를 작성하여 제출하실 수 있습니다.

1

### 행사리스트

지역기업 수출친구맺기의 다양한 행사를 확인하는 리스트 화면입니다.

Home > 행사정보 > 행사리스트

검색결과 : 1 - 1 / 1개

번호	행사명	일시	장소	주최
1	2018 수출 상담회	2018.02.06 ~ 2018.02.10	OO전시장	OKTA

1

수출친구맺기 행사에 대한 리스트화면입니다.  
리스트 중 하나를 선택하여 클릭하시면 해당 행사의 상세내용을 확인하실 수 있습니다.

# 지역기업회원님께서 지역기업 수출친구맺기 사이트를 사용하시는 방법입니다.

## 6 문의사항

### 1 문의사항

수출친구맺기 이용에 대해 문의사항을 요청하실 수 있습니다.

문의사항 리스트 중 하나를 선택하여 클릭하시면 보다 상세한 정보를 확인하실 수 있습니다.

문의사항 제목과 내용, 문의사항에 따른 답변내용을 확인하실 수 있습니다.

1 문의사항

지역기업 수출친구맺기의 이용에 대해 문의하는 화면입니다.

Home > 문의사항 > 문의내역

제목+내용 검색

자주 하는 질문 문의작성

번호	제목	작성일	응답자	응답일
2	책지를 보내려고 합니다. 어떻게 해야하나요?	2018-01-27 12:12	미답변	
1	수출친구맺기가 무엇인가요?	2018-01-26 11:48	미답변	

1

수출친구맺기 사업에 대한 문의사항 리스트 화면입니다.  
리스트 중 하나를 선택하여 클릭하시면 해당 문의에 대한 상세내용을 확인하실 수 있습니다.

# 지역기업회원님께서 지역기업 수출친구맺기 사이트를 사용하시는 방법입니다.

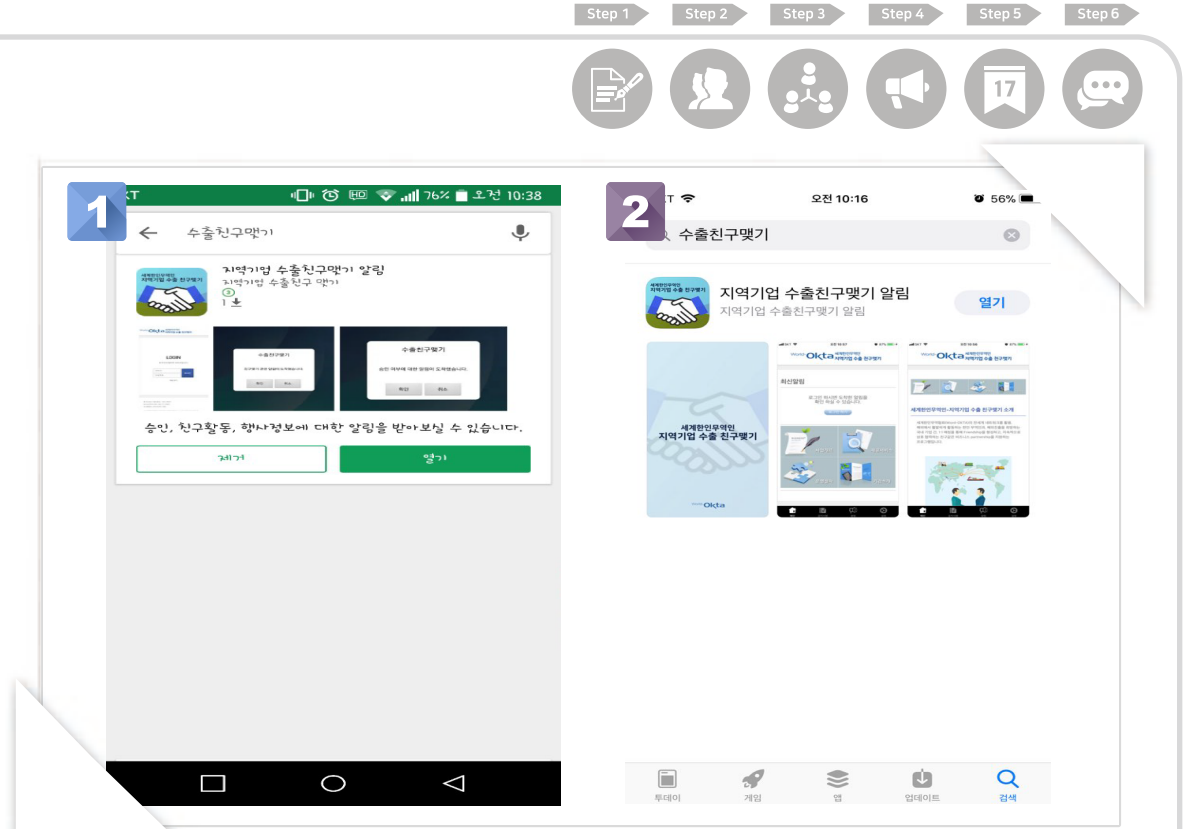
## 7-1 앱 다운로드

### 1 안드로이드

google play 검색창에  
'수출친구맺기'를 검색하여  
다운로드 받으실 수 있습니다.

### 2 IOS

앱 스토어 검색창에  
'수출친구맺기'를 검색하여  
다운로드 받으실 수 있습니다.



수출친구맺기 활동을 알려주는 알림 전용 앱입니다.  
안드로이드용 앱과 아이폰용 앱을 다운로드를 설치하는 화면입니다.

# 지역기업회원님께서 지역기업 수출친구맺기 사이트를 사용하시는 방법입니다.

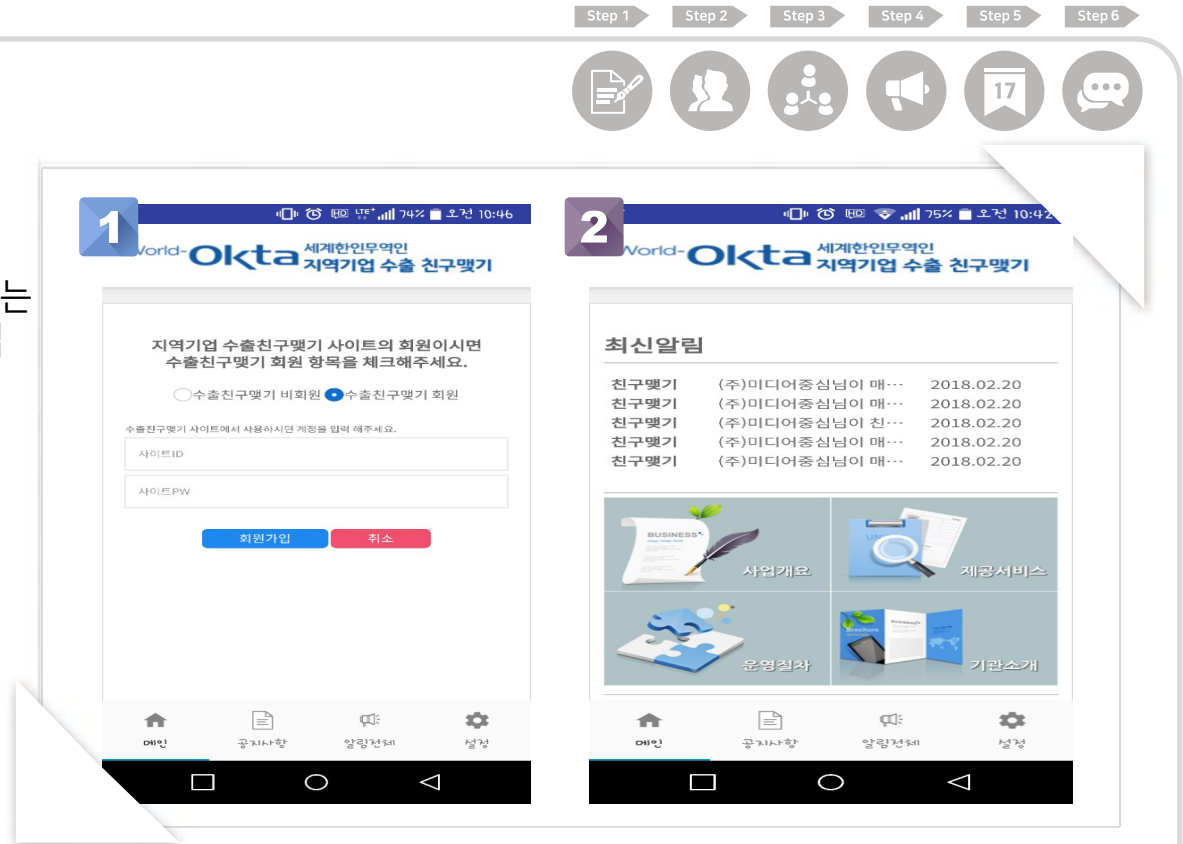
## 7-2 회원가입 및 메인페이지

### 1 회원가입

수출친구맺기 사이트에 등록되어있는  
'회원아이디', '패스워드'로 회원가입  
하신 후 이용이 가능합니다.

### 2 메인페이지

메인페이지에서 친구맺기 알림,  
사업개요, 제공서비스, 운영절차,  
기관소개를 확인하실 수 있습니다.



수출친구맺기 알림 앱 회원가입화면과 메인페이지 화면입니다.  
수출친구맺기 알림 앱을 이용하시기 위해서는 사이트와 동일한 계정으로 회원가입하신 후 이용이 가능합니다.

# 지역기업회원님께서 지역기업 수출친구맺기 사이트를 사용하시는 방법입니다.

## 7-3 알림리스트 및 상세보기

### 1 알림리스트 및 상세보기

친구매칭 요청, 응답, 행사안내 등의 알림리스트를 확인 가능하며, 리스트 중 하나를 선택하여 클릭하시면 보다 상세한 정보를 확인하실 수 있습니다.



수출친구맺기 알림 앱 알림리스트화면과 상세정보 화면입니다.  
수출친구맺기 활동에 대한 알림을 확인하실 수 있습니다.



## CONTACT

World-OKTA 국제사무국 수출지원팀  
070-5091-8548  
export@okta.net

System 문의  
070-4337-3191  
okta@visioninside.co.kr