


RIPS

# 지역산업종합정보 시스템

## 기업 매뉴얼

### 공고 및 접수

지역산업종합정보 시스템  
기업의 사업공고 및 접수  
신청을 위한 매뉴얼입니다.



1. 회원가입(기업) .....	3
2. 기업정보 관리 .....	9
3. 공고사업확인 .....	13
4. 사업신청서 작성 .....	16
5. 접수 확인증 출력 .....	23
6. 심사 결과 확인 .....	24
7. 반려된 신청서 확인 .....	27

# 6. 회원가입[기업]

기업 사용자의 회원가입 방법입니다.

지역정보포털

강원 TP

경남 TP

경북 TP

광주 TP

대구 TP

대전 TP

부산 TP

울산 TP

전남 TP

전북 TP

제주 TP

충남 TP

충북 TP

TECHNOPARK

KOREA TECHNOLOGICAL ASSOCIATION

통합검색

한눈에 보는 지역정보

검색

관리자

이력시스템

로그인

회원가입

사이트맵

지역정보포털 소개

채용정보

지원사업

지역산업정보

정보마당

지식서비스

회원

로그인

회원가입

비밀번호찾기

고용노동부 e-고객센터

워크넷 채용 문의

e-Tube 장비 문의

최근 본 지원사업

최근 본 장비정보

회원

회원가입

회원가입

지역정보포털 회원계정을 생성하기 위한 회원가입 페이지입니다.

개인

지역정보를 이용을 원하는 개인인 경우  
※ 회원가입 시 「개인」으로 회원등록되며,  
포털사이트 내 지역정보에 대한 조회 및 스크랩 기능이 부여됩니다.

회원가입하기

기업

지역사업에 참여신청을 원하거나, 수혜받은 기업인 경우  
※ 회원가입 시 「기업 관리자」로 회원등록되며,  
기업내 직원에 대한 관리 기능이 부여됩니다.

회원가입하기

기관

지역사업을 관리하는 수행기관(주관기관, 참여기관 등)인 경우  
※ 회원가입 시 「기관 관리자」로 회원등록되며,  
기관내 직원에 대한 관리 기능이 부여됩니다.

회원가입하기

지역정보포털이란?

이용약관

개인정보처리방침

사이트맵

TECHNOPARK

KOREA TECHNOLOGICAL ASSOCIATION

(06152) 서울특별시 강남구 테헤란로 305 한국기술센터 17층 (지번 : 서울특별시 강남구 역삼동 701-7)

E-Mail : kta@technopark.kr

COPYRIGHT © 2016 Technopark. ALL RIGHTS RESERVED.

## 화면설명

지역정보포털 홈페이지([www.rips.or.kr](http://www.rips.or.kr))에 접속하여 우측상단의 ① 회원가입을 클릭합니다.

②기업 회원가입하기를 클릭합니다.

지역기업

# 6. 회원가입[기업]

기업 사용자의 회원가입 방법입니다.

회원

로그인

회원가입

비밀번호찾기

고용노동부  
e-고객센터

워크넷  
채용 문의

e-Tube  
장비 문의

최근 본 지원사업

최근 본 장비정보

홈 > 회원 > 회원가입

회원가입 | 지역정보포털 회원계정을 생성하기 위한 회원가입 페이지입니다.

1 step  
이용약관 동의

2 step  
본인인증

3 step  
회원정보 입력

4 step  
가입완료

1

☐ 아래의 이용약관, 개인정보처리방침에 모두 동의합니다.

● 이용약관

제 1 조 (목적)

이 이용약관은 지역정보포털(이하 "당 사이트")에서 제공하는 인터넷 서비스 (이하 '서비스')의 가입조건 및 이용에 관한 제반 사항과 기타 필요한 사항을 구체적으로 규정함을 목적으로 합니다.

제 2 조 (약관의 효력 및 변경)

① 이 약관은 당 사이트에 게시하거나 기타의 방법으로 회원에게 공지함으로써 효력이 발생합니다. ② 당 사이트는 필요하다고 인정되는 경우에 이 약관을 개정할 수 있으며, 개정된 내용은 제1항과 같은 방법으로 공지한 때로부터 그 효력을 발생합니다.

☐ 위의 이용약관에 동의합니다. 

전문보기

● 개인정보처리방침

☒ 지역정보포털(이하 '당 사이트')는 개인정보보호법에 따라 이용자의 개인정보 보호 및 권익을 보호하고 개인정보와 관련한 이용자의 고충을 원활하게 처리할 수 있도록 다음과 같은 처리방침을 두고 있습니다. 당 사이트는 개인정보처리방침을 개정하는 경우 웹사이트 공지사항(또는 개별공지)을 통하여 공지할 것입니다.

1. 개인정보의 처리 목적

당 사이트는 개인정보를 다음의 목적을 위해 처리합니다. 처리한 개인정보는 다음의 목적 이외의 용도로는 사용되지 않으며 이용 목적이 변경될 시에는 사전동의를 구할 예정입니다.

가. 홈페이지 회원가입 및 관리

회원 가입의사 확인, 회원제 서비스 제공에 따른 본인 식별·인증, 회원자격 유지·관리, 서비스 부정사용 방지, 각종 고지·통지, 고충처리 등

☐ 위의 이용약관에 동의합니다. 

전문보기

2

다음

## 화면설명

이용약관에 동의하기 위해 ①체크박스에 체크하고 ②다음을 클릭하면 STEP2.본인인증으로 이동합니다.

4

# 6. 회원가입[기업]

기업 사용자의 회원가입 방법입니다.

지역기업

회원

로그인

회원가입

비밀번호찾기

고용노동부 e-고객센터

워크넷 채용 문의

e-Tube 장비 문의

회원가입

지역정보포털 회원계정을 생성하기 위한 회원가입 페이지입니다.

1 step

이용약관 동의

2 step

본인인증

3 step

회원정보 입력

4 step

가입완료

휴대폰 인증

i-PIN 인증

휴대폰 인증하기 '클릭'시 팝업

i-PIN 인증하기 '클릭'시, 팝업

이동통신 통신사를 선택하세요.

SK telecom

kt

SKT

KT

LG U+

알뜰폰

알뜰폰이란?  
이동통신사(SK,KT,LGU+)의 통신망을 임대하여 별도의 휴대통신서비스(MVNO)를 제공하는 사업자를 말합니다.

아이핀

아이핀

아이핀 ID

비밀번호

문자입력

아이디, 비밀번호 입력이 필요없이  
나이스 아이핀 앱으로 간편하게 인증

신규발급

ID/비밀번호찾기

아이핀관리

MyPIN 관리

다음

## 화면설명

본인인증 방법 2가지 ① 휴대폰 또는 i-PIN 인증 중 원하는 방법을 선택하고 인증하기를 누릅니다.  
팝업창의 안내를 따라 인증절차를 진행합니다.  
인증이 완료되면 ② 다음을 누릅니다.

## 6. 회원가입[기업]

기업 사용자의 회원가입 방법입니다.

회원

로그인

회원가입

비밀번호찾기

고용노동부 e-고객센터

워크넷 채용 문의

e-Tube 장비 문의

최근 본 자원사업

최근 본 장비정보

회원가입

지역정보포털 회원계정을 생성하기 위한 회원가입 페이지 입니다.

1 step

이용약관 동의

2 step

본인인증

3 step

회원정보 입력

4 step

가입완료

기업회원 정보

조회 '클릭'시, 사업자번호 조회 창 팝업

사업자번호

조회

중복확인

사업자번호 조회

\* 기업명/기관명으로 검색하실 수 없습니다.  
\* '-' 없이 사업자번호를 입력해주시기 바랍니다.

검색

사업자등록번호	대표자	기업명/기관명(선택)
4118157717	함성욱	(주)코리아나 마리타임
4178149855	황재호	(주)마린테크노
4108703826	양승용	하나스틸
4161089460	이종훈	동일플라스틱
4168193552	오도훈	(주)티앤스틸
4168195773	박시현	놀푸른약초농원(주)
4088604766	이석주	세영이앤시
4098106312	이종록/이재원	(주)성인전자
4178109358	정영주	동산밸브(주)
4098158877	박문수	(주)센도리

<<

<

1

2

3

4

5

6

7

8

9

10

>

>>

### 화면설명

사업자번호 입력을 위해 ①조회 버튼을 클릭하면, 사업자번호 조회 팝업이 뜹니다. 노출된 사업자번호 조회 창에 하이픈(-)없이 입력하고 검색 버튼을 클릭하면 해당되는 기업이 조회됩니다. 조회된 기업의 사업자번호를 선택하면 팝업창을 빠져나옵니다.

② 중복확인 버튼을 클릭하여, 가입유무를 확인합니다.

※ 조회되는 기업이 없는 경우, ①조회 버튼을 누르지 마시고 직접 숫자입력 후 ②중복확인을 합니다.

지역기업

# 6. 회원가입[기업]

기업 사용자의 회원가입 방법입니다.

회원

로그인

회원가입

비밀번호찾기

고용노동부 e-고객센터

워크넷 채용 문의

e-Tube 장비 문의

최근 본 자원사업

최근 본 장비정보

회원 > 회원 > 회원가입

회원가입 지역정보포털 회원계정을 생성하기 위한 회원가입 페이지 입니다.

1 step 이용약관 동의

2 step 본인인증

3 step 회원정보 입력

4 step 가입완료

기업회원 정보

사업자번호	<input type="text"/>	조회	'-' 없이 입력	중복확인
기업명	<input type="text"/>	아이디 찾기 시 필요		
대표자명	<input type="text"/>			
1 지역	<input type="text"/>			
2 아이디	<input type="text"/>	중복확인	영문, 영문+숫자 조합 4~20자리	
3 비밀번호	<input type="text"/>	영문 소문자, 숫자 조합 6~20자리		
비밀번호 확인	<input type="text"/>	비밀번호 재입력		
4 이메일	<input type="text"/>	아이디 찾기 & 비밀번호 찾기 시에 필요		

중복확인 '클릭'시, 해당 아이디 사용가능여부 팝업

중복확인

이미 가입되어있는 아이디입니다.

확인

또는

중복확인

사용 가능한 아이디입니다.

확인

5 등록

## 화면설명

- 1 기업이 소재하고 있는 지역을 입력합니다.
- 2 아이디 입력 후 **중복확인** 버튼을 클릭하면 해당 아이디 사용가능여부가 노출됩니다. 아이디는 영문 또는 영문+숫자 조합 4자리 이상 20자리 이하로 입력 가능합니다.
- 3 비밀번호를 영문소문자와 숫자 조합 6자리 이상 20자리 이하로 입력하고 아래에 한 번 더 입력합니다.
- 4 이메일을 입력합니다. 이메일은 아이디 찾기 및 비밀번호 찾기 시에 필요합니다.

모든 항목을 입력한 후에 **5 등록** 버튼을 클릭하면 회원가입이 완료됩니다.

지역기업

# 6. 회원가입[기업]

기업 사용자의 회원가입 방법입니다.

회원

로그인

회원가입

비밀번호찾기

고용노동부  
e-고객센터

워크넷  
채용 문의

e-Tube  
장비 문의

최근 본 자원사업

최근 본 장비정보

회원 > 회원

회원가입

지역정보포털 회원계정을 생성하기 위한 회원가입 페이지입니다.


1 step  
이용약관 동의

2 step  
본인인증

3 step  
회원정보 입력

4 step  
가입완료

지역정보포털 회원가입을 환영합니다!



회원가입이 정상적으로 완료되었습니다.

로그인을 하시면 지역정보포털에서 제공하는 다양한 서비스를 자유롭게 이용하실 수 있습니다.

지역기업

화면설명

회원가입이 완료된 것을 확인할 수 있습니다.

8



# 7. 기업정보 관리

기업이 사업신청을 위해 기업정보를 작성하는 방법입니다.

TP·전남테크노파크  
JEONNAM TECHNOPARK

통합검색 | 한눈에 보는 지역정보

검색

관리자 | 마이페이지 | 마이페이지 | 로그아웃 | 사이트맵

지역정보포털 소개

채용정보

지원사업

지역산업정보

정보마당

지식서비스

마이페이지

회원정보

기업정보 / 사업신청관리

정보신청관리

관심사업관리

나의질문답변

고용노동부 e-고객센터

워크넷 채용 문의

e-Tube 장비 문의

최근 본 지원사업

조선해양플랜트 역량강...

(강원) 공고테스트

[테스트공고입니다]

test 공고입니다.

모바일융합산업 지원사...

마이페이지

기업정보 및 사업신청 관리

기업정보 및 사업신청 정보를 관리하실 수 있습니다.

기업정보

사업신청 현황

채용 현황

기업상담 현황

안내

1. 아래 입력항목은 사업신청 시 필수등록정보로 자동연계되어 활용되며, 사업신청 페이지에서 '임시 저장' 또는 '저장'을 완료할 경우, 마이페이지에도 자동적용됩니다.  
단, 「사업신청 페이지」와 「마이페이지」에서 정보입력 및 수정을 동시에 진행하지 않도록 주의  
2. 재무현황 정보 중 NICE 마크가 표시된 연도값은 「나이스평가정보」에서 전송된 기업데이터가 존재하는 경우이며, 이중 데이터값이 있는 문항은 수정이 불가능합니다.  
3. 사업신청을 완료한 경우 아래 등록한 실무담당자에게 사업신청결과가 「SMS」로 전송됩니다.

기업정보

기업명	테스트기업	대표자명	박수진
사업자번호	1234567800	법인번호	1234567890000
설립일	2015-01-01	기업형태 *	<input type="radio"/> 개인사업자 <input checked="" type="radio"/> 법인사업자
업태/업종명	제조업	주생산물	태양광패널2
표준산업분류	기타 기초유기화학물질 제조업		

찾기

## 화면설명

① 마이페이지 → ② 기업정보/사업신청관리 → ③ 기업정보 메뉴에서 기업정보를 입력합니다. 작성한 기업정보는 사업신청 시 필수등록정보로 자동 연계됩니다. 사업신청 페이지에서 '임시저장' 또는 '저장'을 완료한 경우, 마이페이지에도 자동 적용됩니다.

단, 「사업신청 페이지」와 「마이페이지」에서 정보입력 및 수정을 동시에 진행하지 않도록 합니다.

지역기업

# 7. 기업정보 관리

기업이 사업신청을 위해 기업정보를 작성하는 방법입니다.

TP.전남테크노파크  
JEONNAM TECHNOPARK

통합검색 | 한눈에 보는 지역정보

관리자 | 마이페이지 | 로그아웃 | 사이트맵

지역정보포털 소개

채용정보

지원사업

지역산업정보

정보마당

자식서비스

마이페이지

회원정보

기업정보 및 사업신청 관리

기업정보 및 사업신청 정보를 관리하실 수 있습니다.

표준산업분류 선택

표준산업분류 | 검색

총 1,145건 | 표시개수 10개씩 보기

선택

코드

분류명(9차 개정 최종)

○

01110

곡물 및 기타 식량작물 재배업

○

01121

채소작물 재배업

○

01122

화훼작물 재배업

○

01123

종자 및 묘목 생산업

○

01131

과실작물 재배업

○

01132

음료용 및 향신료 작물 재배업

○

01140

기타 작물 재배업

○

01151

농산물 재배업

○

01152

채소, 화훼 및 과실작물 시설 재배업

○

01159

기타 시설작물 재배업

<<

<

1

2

3

4

5

6

7

8

9

10

>

>>

완료

취소

사업신청 현황

채용 현황

기업상담 현황

입력항목은 사업신청 시 필수등록정보로 자동연계되어 활용되며, 사업신청 페이지에서 '저장' 또는 '저장'을 완료할 경우, 마이페이지에도 자동적용됩니다.

사업신청 페이지와 '마이페이지'에서 정보입력 및 수정을 동시에 진행하지 않도록 주의

현황 정보 중 'NICE' 마크가 표시된 연도값은 '나이스평가정보'에서 전송된 기업데이터를 재하는 경우이며, 이중 데이터값이 있는 문항은 수정이 불가합니다.

신청을 완료한 경우 아래 등록된 실무담당자에게 사업신청결과가 'SMS'로 전송됩니다.

대표자명

홍길동

법인번호

1234567890000

기업형태 \*

○

개인사업자 

●

법인사업자

업태/업종명

제조업

표준산업분류

기타 기초유기화학물질 제조업

찾기

찾기 '클릭'시, 표준산업분류 선택 창 팝업

계속

지역기업

## 화면설명

- 표준산업분류 입력을 위해 ① 찾기를 누르면 표준산업분류 선택 팝업창이 나옵니다.
- 검색어를 입력하고 검색 버튼을 클릭한 뒤, 입력하고자 하는 표준산업분류명을 ① 선택 후 하단의 ② 완료를 클릭하면 해당 표준산업분류명이 입력됩니다.

# 7. 기업정보 관리

기업이 사업신청을 위해 기업정보를 작성하는 방법입니다.

최근 본 장비정보

1

실무담당자 ?

성명

박수진

전화

234712753

휴대전화

010 64628760

E-Mail

sujinnpark@techinside.co.kr

2

사업장 소재지 \*

본사

전남 58439 주소찾기

전라남도 영암군 삼호읍 독천로 112-4

3

기업 부설연구소

연구소분류

☒ 없음
☐ 연구소
☐ 전담부서

설립일

12

4

고용현황(2015말 기준)

연구인력	생산인력	기타인력	계
10 명	25 명	35 명	70 명

5

재무현황 ?

연도	2013년	2014년	2015년
매출액(내수+수출)	0 천원	0 천원	10,000 천원
수출	수출액	0 천원	4,000 천원
	주요품목		태양광패널
	주요수출국		
연구개발비	0 천원	0 천원	1,200 천원
종업원수 (해당년도말 기준)	0 명	0 명	65 명


계속

## 화면설명

- 해당 사업과 관련하여 연락과 실무를 담당하실 분의 성함과 전화번호를 입력하시기 바랍니다. 사업신청을 완료한 경우에 입력한 휴대전화로 「SMS」가 발송됩니다.
- 사업장 소재지를 '본사', '연구소', '지사' 중 선택하여 입력하시기 바랍니다. 소재지 변경은 「마이페이지」에서만 가능하며, 지역이 변경되는 경우 자동 로그아웃됩니다.  
※ 마이페이지의 「기업정보」는 「신청서 작성」페이지와 구성이 동일하나, 「신청서 작성」페이지에서는 '소재지 변경' 불가
- 연구소분류를 '없음', '연구소', '전담부서' 중 선택 후, 부설연구소가 있는 경우에 '설립일'을 입력하시기 바랍니다.
- 고용현황을 입력하시기 바랍니다. 연구인력/생산인력/기타인력을 입력하면 합계는 자동 생성됩니다.
- 최근 3개년도 재무현황의 모든 항목은 필수 입력사항이며, 값이 '0'인 경우 반드시 '0'으로 입력하시기 바랍니다. NICE 마크가 표시된 값은 수정이 불가능합니다.(단, 수출액, 연구개발비는 변경가능)

## 지역기업

\* 반드시 기업의 기업지원 수혜이력을 하나도 빠짐없이 기재해야 하며, 고의적 누락 등이 발견될 시 지원기업 선정 취소 등 불이익이 발생할 수 있음.


  
안내

아래 「최근 3년간 재무제표」 및 「사업자등록증」은 사업신청 시 필수 제출서류이오니, 스캔파일을 반드시 첨부해주시기 바라며, 미첨부시 사업신청이 불가합니다.

※ 단, 3년간 재무제표는 결산년도 기준 최근 3년간 재무제표 서류를 첨부해 주시면 되며, 창업 3년 미만 기업의 경우 해당기간의 재무제표만 첨부하시면 됩니다. 상단에 「재무현황」에 표시된 최근3년도를 기준으로 제출하시면 됩니다.

※ 최근 3년간 재무제표는 반드시 1개 파일로 업로드 바랍니다.(zip, 스캔파일 등)

저장


 등록정보를 저장하시겠습니까?  
 ※ 저장 후 공고 「신청서 작성」 시 소속기업 기본정보로 불러오기가 가능합니다. (지역을 변경할 경우 로그아웃됩니다.)

## 12

# 8. 공고사업확인

공고사업을 확인하는 방법입니다.

지역정보포털

강원 TP

경남 TP

경북 TP

광주 TP

대구 TP

대전 TP

부산 TP

울산 TP

전남 TP

전북 TP

제주 TP

충남 TP

충북 TP

TP전남테크노파크

JEONNAM TECHNOPARK

통합검색

한눈에 보는 지역정보

검색

관리자

이력시스템

마이페이지

로그아웃

사이트맵

지역정보포털 소개

채용정보

지원사업

지역산업정보

정보마당

지식서비스

1

사업공고

지원프로그램

교육 및 세미나

정책동향

기술동향

2

접수중

(전남) 조선해양플랜트 역량강화 사업\_테스트

접수기간: 2017년 02월 20일 ~ 2017년 02월 20일

접수중

(전남) [테스트공고2월20일] 공고

접수기간: 2017년 02월 20일 ~ 2017년 02월 27일

접수중

(전남) 에너지설비산업 제품 판로개척을 위한...

접수기간: 2017년 02월 20일 ~ 2017년 02월 24일

공고명 '클릭'시, 해당 사업공고 상세 페이지 노출

4

▶

기업채용

워크넷

+

전남TP

세무회계직원 경력자 채용공고

2016년 07월 19일

전남TP

경력 및 사무직

2016년 07월 19일

더보기 +

## 화면설명

- 1 사업공고에서 신청대상 과제를 확인합니다.
- 2 접수중인 과제를 선택하시기 바랍니다. 로그인 후에는 해당 지역 과제만 보입니다. 로그인 하기 전에 과제를 선택하시면 로그인 안내가 나오고, 지역이 맞지 않을 때에는 메시지가 나옵니다.

지역기업

## 8. 공고사업확인

공고사업을 확인하는 방법입니다.



## 화면설명

공고에 대한 상세한 안내를 확인하기 위해서 하단의 **1 파일명**을 클릭합니다.

지원프로그램을 확인하기 위해 **2** 지원프로그램 보기를 클릭합니다.

# 8. 공고사업확인

공고사업을 확인하는 방법입니다.

지원사업

사업공고 및 접수

지원프로그램

교육 및 세미나

고용노동부 e-고객센터

워크넷 채용문의

e-Tube 장비문의

최근 본 지원사업

조선해양플랜트 역량강화 사업\_테스트

(강원) 공고테스트

[테스트공고입니다.]

test 공고입니다.

모바일융합산업 지원사...

최근 본 장비정보

사업공고 및 접수

사업공고 열람 및 사업신청을 하실 수 있습니다.

접수중 조선해양플랜트 역량강화 사업\_테스트

1.신청서 작성 버튼을 클릭하시면 신청화면으로 이동합니다.

2.마이페이지>기업정보에서 신청기업 기본정보를 등록할 경우 사업신청 시 해당 정보를 불러올 수 있습니다.

3.반드시 산업분야와 프로그램 및 지원내용을 확인하신 후 신청하시기 바랍니다.

4.「지원기업 수」 및 「지원금액」, 「기업추가부담비율」은 선정심사 단계에서 변경될 수 있습니다.

공고 접수 기간

접수기간 2017-02-20 ~ 2017-03-03

지원 프로그램 목록

정렬선택 초기화

신청서 작성

산업분야	지원유형	프로그램 명	지원기관 문의처	지원내용 보기	지원 기업 수 (최대)	기업당 지원금액 (천원)	기업 추가 부담 비율 (%)	상세 안내문
에너지설비	기술지원	시제품제작	(사)전남대불산학융합본부 02-3471-2753	내용보기	10	10,000,000	10	다운로드

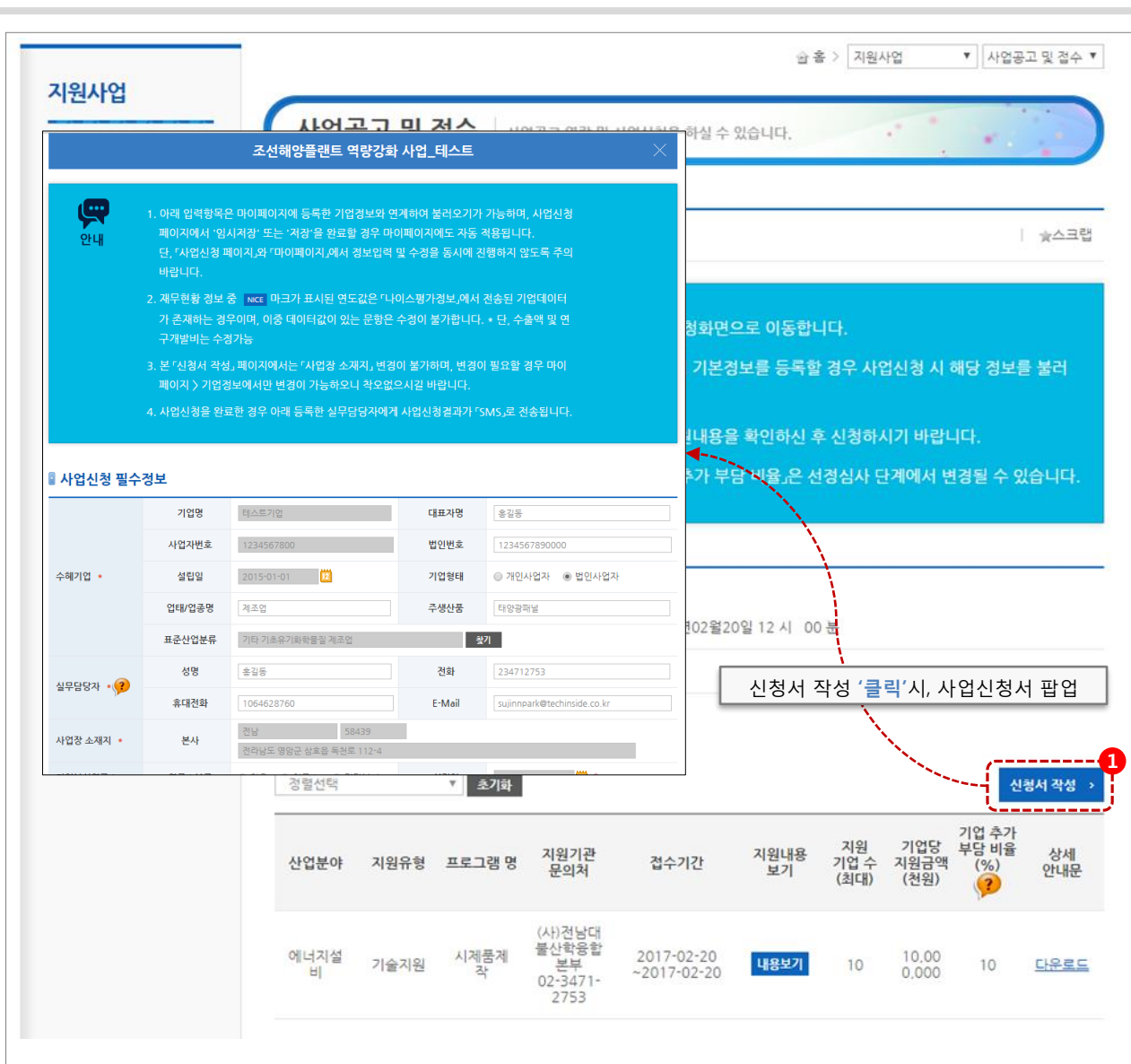
## 화면설명

신청서 작성 이전에 ①접수안내 내용을 숙지하도록 합니다.

② 상세안내문을 다운로드하여 지원프로그램별 상세안내문을 확인할 수 있습니다.

## 8. 공고사업확인

공고사업을 확인하는 방법입니다.



지역기업

## 화면설명

**1 신청서 작성**을 클릭하면 신청서를 작성하는 창이 생성됩니다.

신청서작성 창이 생성되면 마이페이지의 「기본정보」에 등록한 내용을 불러옵니다.



# 9. 사업신청서 작성

사업신청서를 작성하는 방법입니다.

지역기업

조선해양플랜트 역량강화 사업\_테스트

안내

1. 아래 입력항목은 마이페이지에 등록된 기업정보와 연계하여 불러오기가 가능하며, 사업신청 페이지에서 '임시저장' 또는 '저장'을 완료할 경우 마이페이지에도 자동 적용됩니다.  
단, 「사업신청 페이지」와 「마이페이지」에서 정보입력 및 수정을 동시에 진행하지 않도록 주의 바랍니다.

2. 재무현황 정보 중 **NICE** 마크가 표시된 연도값은 「나이스평가정보」에서 전송된 기업데이터가 존재하는 경우이며, 이중 데이터값이 있는 문항은 수정이 불가합니다. \* 단, 수출액 및 연구개발비는 수정가능

3. 본 「신청서 작성」 페이지에서는 「사업장 소재지」 변경이 불가하며, 변경이 필요할 경우 마이페이지 > 기업정보에서만 변경이 가능하오니 착오없이시길 바랍니다.

4. 사업신청을 완료한 경우 아래 등록한 실무담당자에게 사업신청결과가 「SMS」로 전송됩니다.

### 사업신청 필수정보

수혜기업 *	기업명	테스트기업	대표자명	홍길동
	사업자번호	1234567800	법인번호	1234567890000
	설립일	2015-01-01	기업형태	<input type="radio"/> 개인사업자 <input checked="" type="radio"/> 법인사업자
	업태/업종명	제조업	주생산물	태양광패널
	표준산업분류	기타 기초유기화학물질 제조업 <span>찾기</span>		
1 실무담당자 *	성명	홍길동	전화	234712753
	휴대전화	1064628760	E-Mail	sujiinnpark@techinside.co.kr
2 사업장 소재지 *	본사	전남 58439		
	전라남도 영암군 삼호읍 주천리 112-1			

계속

### 화면설명

사업신청 필수정보는 「마이페이지」에 등록된 기업정보와 연계하여 불러오기가 가능하며, 사업신청페이지에서 '임시저장' 또는 '저장'을 완료할 경우 「마이페이지」에도 자동 적용됩니다.  
단, 사업신청 페이지와 「마이페이지」에서 정보 입력 및 수정을 동시에 진행하지 않도록 주의합니다.

- 1 해당 사업과 관련하여 연락과 실무를 담당하실 분의 성함과 전화번호를 입력하시기 바랍니다. 사업신청을 완료한 경우에 입력한 휴대전화로 사업신청결과 「SMS」가 발송됩니다.
- 2 사업 신청서 작성 페이지에서는 「사업장 소재지」 변경이 불가능합니다.  
※ 사업장 소재지 변경이 필요할 경우 마이페이지>기업정보에서만 변경이 가능합니다.

17

# 9. 사업신청서 작성

사업신청서를 작성하는 방법입니다.

지역기업

1 고용현황(2015말 기준)

연구인력	생산인력	기타인력	계
10명	25명	35명	0명

2 재무현황 ?

연도	2013년	2014년	2015년
매출액(내수+수출) *	0천원	0천원	10,000천원
수출	수출액 *	0천원	4,000천원
	주요품목		태양광패널
	주요수출국		중국
연구개발비 *	0천원	0천원	1,200천원
종업원수 *	0명	0명	65명

\* 반드시 기업의 기업지원 수혜이력을 하나도 빠짐없이 기재해야 하며, 고의적 누락 등이 발견될 시 지원기업 선정 취소 등 불이익이 발생할 수 있음.

3 최근 2년 내 기업지원 수혜이력 \* + -

지원프로그램	지원기관명	지원년도	지원금액 (천원)
--------	-------	------	-----------

계속

## 화면설명

- 1 고용현황을 입력하시기 바랍니다. 연구인력/생산인력/기타인력을 입력하면 합계는 자동 생성됩니다.
- 2 최근 3개년도 재무현황의 모든 항목은 필수 입력사항이며, 값이 '0'인 경우 반드시 '0'으로 입력하시기 바랍니다. NICE 마크가 표시된 값은 수정이 불가능합니다.(단, 수출액, 연구개발비는 변경가능)
- 3 최근 2년 내 기업지원 수혜이력을 입력하시기 바랍니다. 반드시 기업의 기업지원 수혜이력을 빠짐없이 기재해야 하며, 고의적 누락 등이 발견될 시 지원기업 신청 취소 등 불이익이 발생할 수 있습니다.

# 9. 사업신청서 작성

사업신청서를 작성하는 방법입니다.



아래 「최근 3년간 재무제표」 및 「사업자등록증」은 사업신청 시 필수 제출서류이오니, 스캔파일을 반드시 첨부해주시기 바라며, 미첨부시 사업신청이 불가합니다.

※ 단, 3년간 재무제표는 결산년도 기준 최근 3년간 재무제표 서류를 첨부해 주시면 되며, 창업 3년 미만 기업의 경우 해당기간의 재무제표만 첨부하시면 됩니다. 상단에 「재무현황」에 표시된 최근3년도를 기준으로 제출하시면 됩니다.

※ 최근 3년간 재무제표는 반드시 1개 파일로 업로드 바랍니다.(zip, 스캔파일 등)

1 최근 3년간 재무제표 *	<div>파일 선택</div> 선택된 파일 없음	<div>삭제</div>
2 사업자등록증 *	<div>파일 선택</div> 선택된 파일 없음	<div>삭제</div>

저장

3 다음

지역기업

## 화면설명

- 1 최근 3년간 재무제표 스캔하여 첨부파일로 올리시기 바랍니다. 단, 창업 3년 미만 기업의 경우 해당기간의 재무제표만 첨부하시면 됩니다. (반드시 1개 파일로 업로드 바랍니다.)
- 2 사업자등록증을 스캔하여 첨부파일로 올리시기 바랍니다.


사업신청 필수정보를 작성하신 후 3 다음을 클릭하면, 지원 프로그램 신청 페이지가 노출됩니다.

# 9. 사업신청서 작성

지원 프로그램 신청서를 작성하는 방법입니다.

지역기업

지원 프로그램 신청



작성안내

1. 지원을 희망하는 제품(혹은 서비스)를 먼저 입력하신 후,지원 프로그램을 선택하시기 바랍니다.

2. 제품(혹은 서비스)는 최대 2개까지,지원프로그램은 제품별(혹은 서비스 별)로 최대 5개까지 신청이 가능합니다.

3. 프로그램 개요 보기 버튼을 클릭하여 신청할 수 있는 프로그램의 목록을 보실 수 있습니다. 프로그램 개요 보기 버튼 클릭시 프로그램 신청 화면 보기 버튼이 활성화 됩니다.

4. 프로그램 신청 화면 보기 버튼을 클릭하여 신청할 수 있는 프로그램의 목록을 보실 수 있습니다. 프로그램 신청 화면 보기 버튼 클릭시 프로그램 개요 보기 버튼이 활성화 됩니다.

1

프로그램 개요 보기 >

2

지원 희망 제품 입력

제품명(서비스명) 입력

테스트제품01

해당 제품(서비스)에 지원이 필요한 이유를 기술하세요. (최대 200자 이내)

해당 제품(서비스)을 지원 받은 후 기대되는 효과 및 활용방안을 기술하세요. (최대 200자 이내)

3

지원 프로그램 선택

지원희망 우선순위	해당 산업분야 선택	지원유형 선택	프로그램 선택	지원내용	지원기관	기업당 지원금액	기업추 부담비율	삭제
1 ▾	에너지설 ▾	사업화지원_국내 ▾	컨설팅지원(국내) ▾	내용보기	(재)전남테크노파크	10000000	10	<input type="checkbox"/>
2 ▾	에너지설 ▾	사업화지원_국외 ▾	바이어_및_거래처_발굴(국외) ▾	내용보기	(재)전남테크노파크	10000000	0	<input type="checkbox"/>

4

지원 프로그램 추가 +

해당 제품(서비스)에 지원을 희망하는 프로그램이 있으면 추가하세요. 최대 5개까지 가능합니다.

5

삭제

6

선택삭제

계속

## 화면설명

1 프로그램 개요 보기를 클릭하면 신청할 수 있는 프로그램의 목록을 보실 수 있습니다.

2 지원 희망 제품은 최대 2개까지 입력이 가능하며, 3 지원 프로그램은 제품별로 최대 5개까지 신청이 가능합니다. 4 지원 프로그램 추가+를 클릭하면 지원 프로그램을 추가할 수 있습니다.

지원 프로그램 선택 삭제가 가능합니다. 5 삭제 선택 후 6 선택삭제 클릭 시, 선택한 지원 프로그램만 삭제됩니다. 삭제 후 지원희망 우선순위는 상단부터 순차적으로 표시됩니다.

20

# 9. 사업신청서 작성

지원 프로그램 신청서를 작성하는 방법입니다.

1

지원 희망 제품 추가 +

지원을 희망하는 제품(서비스)가 있으면 추가하세요. 최대 2개까지 가능합니다.

2

지원 희망 제품 삭제 -

지원을 희망하지 않는 제품(서비스)가 있으면 삭제하세요.

3

이전

저장

다음

지역기업

## 화면설명

- 1 지원희망 제품 추가+ 버튼을 클릭하여, 지원을 희망하는 제품(서비스)를 최대 2개까지 추가할 수 있습니다.
- 2 지원희망 제품 삭제- 버튼을 클릭하여, 지원을 희망하지 않는 제품(서비스)를 삭제할 수 있습니다.
- 3 '이전', '저장', '다음' 중에 선택 할 수 있습니다. 「다음」버튼 클릭 시, 추가 서류 제출 안내 페이지가 노출됩니다.

# 9. 사업신청서 작성

추가 서류 제출 방법입니다.

지역기업

## 추가 서류 제출 안내



- 1. 사업신청 공통 서류는 최근 3개년도 재무제표 및 사업자등록증입니다.
- 2. 지원심사에 필요한 요청서류가 있는 경우, 아래 프로그램 목록에서 첨부하시기 바랍니다.

### 프로그램별 요청서류    지원 희망 제품명 : 테스트제품02

지원우선순위	프로그램 명	지원기관	요청서류 ?	업로드용 작성양식	작성 후 올리기 ?
1순위	컨설팅지원(국내)	(재)전남테크노파크	상세사업계획서	<a href="#">다운로드</a>	<input type="button" value="파일 선택"/> 제출서...hwp <input type="button" value="삭제"/>
2순위	바이어_및_거래처_발굴(국외)	(재)전남테크노파크	해당없음	없음	

### 프로그램별 요청서류    지원 희망 제품명 : 테스트제품01

지원우선순위	프로그램 명	지원기관	요청서류 ?	업로드용 작성양식	작성 후 올리기 ?
1순위	기술지도	(재)전남테크노파크	해당없음	없음	

유의사항

- 제출된 서류 및 계획서가 허위이거나 거짓인 경우, 관련규정에 따라 지원제외 또는 선정취소 될 수 있습니다.
  - "신청완료" 이후에는 신청서류를 수정할 수 없습니다.
- 당 사는 상기 유의사항을 숙지하여 기업지원서비스신청서를 허위나 거짓없이 작성하여 최종 제출함을 확인합니다.

## 화면설명

지원심사에 필요한 요청서류가 있는 경우, 해당 프로그램 목록에서 첨부하면 됩니다.

① 업로드용 작성양식에서 '상세사업계획서'를 다운로드 받아 작성한 후 ② 작성 후 올리기를 통해 업로드 하면 됩니다.

④ 신청완료 이후에는 신청서류를 수정할 수 없습니다. 제출이 완료되면 사업신청서 창이 닫히고 신청정보확인 버튼 옆에 사업신청 접수 확인증을 출력할 수 있는 버튼이 활성화됩니다.

신청완료 후에는 신청이 완료되었다는 문자메시지가 사업신청서에 입력하신 실무자 정보 휴대폰 번호로 자동 발송됩니다.

## 10. 접수 확인증 출력

접수증 출력 방법입니다.

전남테크노파크  
JEONNAM TECHNOPARK

통합검색

한눈에 보는 지역정보

검색

관리자

이력시스템

마이페이지

로그아웃

사이트맵

지역정보

지식서비스

지원사업

사업공고 및 접수

원사업

사업공고 및 접수

★스크랩

사업신청 시 해당 정보를 불러 주시기 바랍니다.

단계에서 변경될 수 있습니다.

력 '클릭' 시, 접수 확인증 팝업

신청서 작성

접수증출력

기업지원서비스 통합공고 접수 확인증

접수번호 : RECP00000000029

www.rips.or.kr

www.rips.or.kr

www.rips.or.kr

www.rips.or.kr

www.rips.or.kr

www.rips.or.kr

www.rips.or.kr

www.rips.or.kr

(주)티엠에스중공업

귀중

귀사의 기업지원서비스 통합공고 신청이 정상 접수되었습니다.

공고명	test 공고입니다.		
공고번호	POST000000000609	지역	경북
기업명	(주)티엠에스중공업	신청자성명	김혜림
접수번호	RECP00000000029	접수일	2017년 02월 28일.

제품명(서비스명)

test

지원희망 우선순위	산업	유형	프로그램	지원기관	담당자	연락처
1	차량부품	기술지원	제품고급화	한국생산기술연구원	홍길동1	053-951-3585

출력일 : 2017년 02월 28일

재단법인 경북테크노파크

산업분야

지원유형

프로그램명

지원기관  
문의처

접수기간

지원내용  
보기

지원  
기업 수  
(최대)

기업당  
지원금액  
(천원)

기업 추가  
부담 비율  
(%)

상세  
안내문

?

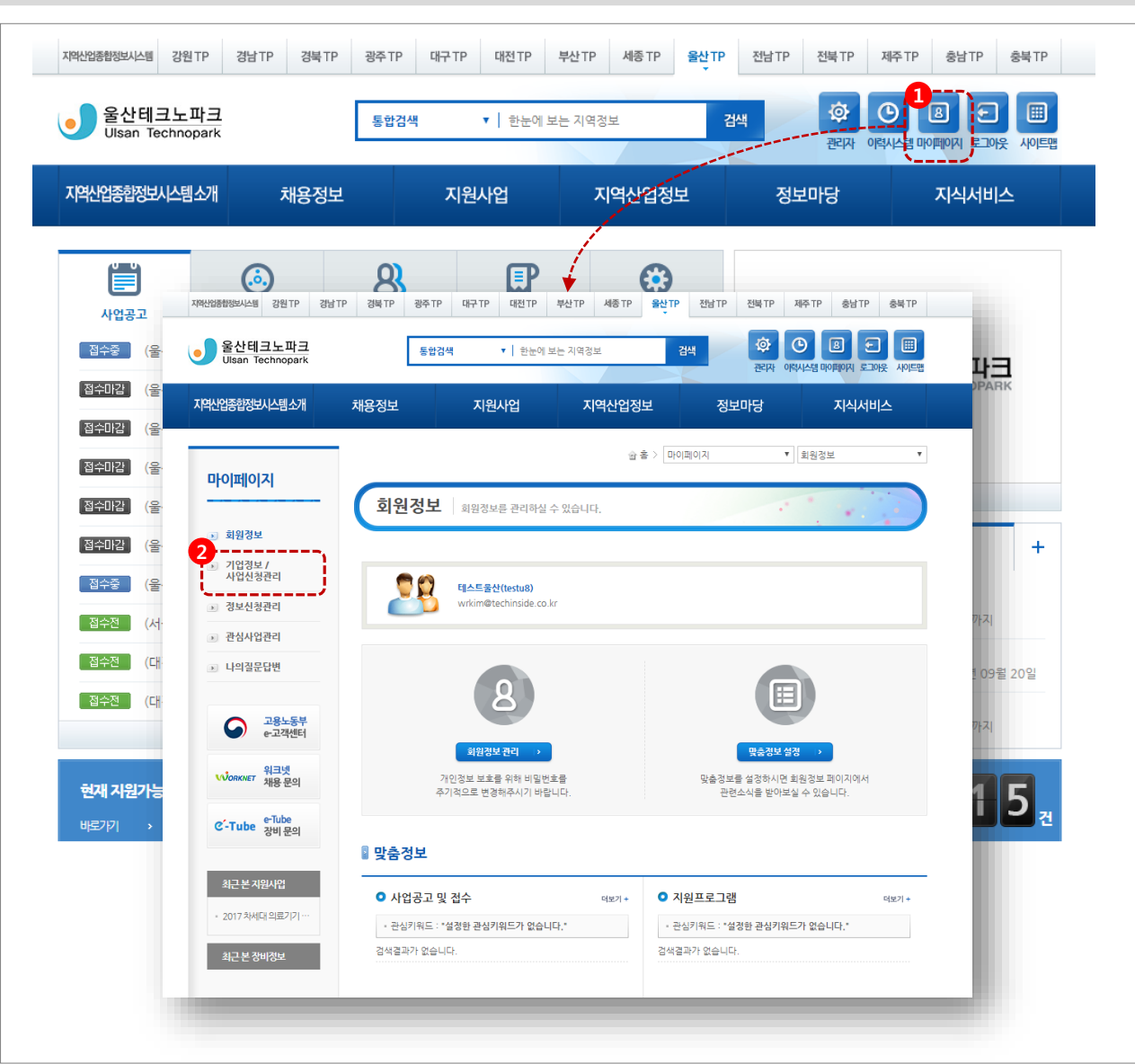
지역기업

## 화면설명

- ① 접수증출력** 버튼을 클릭하여, 기업지원서비스 통합공고 접수 확인증 출력이 가능합니다.

# 11. 지원 결과 확인

지원 결과 확인 방법입니다.



## 화면설명

- 로그인 한 후 마이페이지 버튼을 클릭합니다.
- 마이페이지 서브메뉴 중 2번째 '기업정보/사업신청관리' 버튼을 클릭합니다.



# 11. 지원 결과 확인

지원 결과 확인 방법입니다.

지역산업융합정보시스템

강원 TP

경남 TP

경북 TP

광주 TP

대구 TP

대전 TP

부산 TP

세종 TP

울산 TP

전남 TP

전북 TP

제주 TP

충남 TP

충북 TP

울산테크노파크

Ulsan Technopark

통합검색

한눈에 보는 지역정보

검색

관리자

이력시스템

마이페이지

로그아웃

사이트맵

지역산업융합정보시스템소개

채용정보

지원사업

지역산업정보

정보마당

지식서비스

마이페이지

회원정보

기업정보 / 사업신청관리

정보신청관리

관심사업관리

나의질문답변

고용노동부

e-고객센터

워크넷

채용 문의

e-Tube

장비 문의

최근 본 지원사업

2017 차세대 의료기기 ...

최근 본 장비정보

출 > 마이페이지

기업정보 / 사업신청관리

기업정보 및 사업신청 관리

기업정보 및 사업신청 정보를 관리하실 수 있습니다.

기업정보

사업신청 현황

채용 현황

기업상담 현황

기업정보 및 사업신청 관리

기업정보 및 사업신청 정보를 관리하실 수 있습니다.

기업정보

사업신청 현황

채용 현황

기업상담 현황

페이지 8개

페이지 1/1

표시개수

10개씩 보기

지역	광고명	프로그램명	지원내용	접수기간	진행상태	지원프로그램	선정결과	지원금액
울산 TP	(상시, 전시회, 분석 지원, 장비활용 등) 2017년도 울산지역 지역주력산업육성사업 비R&D지원사업 2차 수혜기업 통합공고	제품고급화	지원내용	2017.05.22 ~ 2017.11.30	신청완료	보기		
울산 TP	(상시, 전시회, 분석 지원, 장비활용 등) 2017년도 울산지역 지역주력산업육성사업 비R&D지원사업 2차 수혜기업 통합공고	전시회(국외)	지원내용	2017.05.22 ~ 2017.11.30	신청완료	보기		

수혜기업

설립일

2017-08-01

18

기업형태

개인사업자

법인사업자

## 화면설명

- 1 사업신청 현황 탭을 클릭합니다.
- 2 표로 신청 사업을 확인할 수 있으며 프로그램별로 1줄씩 노출됩니다.
- 3 주관기관에서 심사결과를 등록한 경우 선정결과와 지원금액을 확인할 수 있습니다.

심사결과가 등록되면 사업신청서에 기재하신 실무자 휴대폰번호로 문자가 자동 발송됩니다.

지역기업

## 11. 지원 결과 확인

제출 완료하신 신청서 확인 방법입니다.

[illegible]

## 화면설명

- 1 보기 버튼을 클릭합니다.
- 2 지원프로그램 보기 버튼을 클릭합니다.
- 3 신청서 작성 버튼을 클릭하면 제출완료한 신청서 내용과 첨부파일을 확인할 수 있습니다.

## 12. 반려된 신청서 수정

접수를 완료하였으나 신청서 내용 변경이 필요한 경우, TP기업지원단에 반려를 요청하여 신청서를 수정할 수 있습니다.

**마이페이지**

회원정보  
**기업정보 / 사업신청관리**  
 정보신청관리  
 관심사업관리  
 나의질문답변

**기업정보 및 사업신청 관리** | 기업정보 및 사업신청 정보를 관리하실 수 있습니다.

기업정보 | **사업신청 현황** | 채용 현황 | 기업상담 현황

전체 1개 | 페이지 1/1 | 표시개수 10개씩 보기

지역	공고명	프로그램명	지원내용	접수기간	진행상태	지원프로그램	신청결과
광주 TP	[테스트공고] 테스트공고입니다.	시제품제작	<b>지원내용</b>	2017.07.31 ~ 2017.08.01	<b>신청완료</b>		<b>보기</b>

신청서를 반려 받으면, '신청완료'였던 진행 상태가 '**작성중**'으로 변경

기업정보 | **사업신청 현황** | 채용 현황 | 기업상담 현황

전체 1개 | 페이지 1/1 | 표시개수 10개씩 보기

지역	공고명	프로그램명	지원내용	접수기간	진행상태	지원프로그램	신청결과
광주 TP	[테스트공고] 테스트공고입니다.	시제품제작	<b>지원내용</b>	2017.07.31 ~ 2017.08.01	<b>작성중</b>		<b>보기</b>

### 화면설명

반려받은 신청서를 여는 방법입니다.

① 마이페이지 > ② 기업정보/사업신청관리 > ③ 사업신청현황 탭의 진행상태가 기존의

④ '신청완료'에서 ⑤ '작성중'으로 변경되어 있는 것을 확인할 수 있습니다.

'작성중' 옆의 ⑥ '보기' 버튼을 클릭합니다.

## 12. 반려된 신청서 수정

접수를 완료하였으나 신청서 내용 변경이 필요한 경우, TP기업지원단에 반려를 요청하여 신청서를 수정할 수 있습니다.

**광주테크노파크**  
GWANGJU TECHNOPARK

| 한눈에 보는 지역정보
 

관리자

이력시스템

마이페이지

로그아웃

사이트맵

---

지역산업종합정보시스템소개
채용정보
지원사업
지역산업정보
정보마당
지식서비스

---

### 지원사업

- ▶ 사업공고 및 접수
- ▶ 지원프로그램
- ▶ 교육 및 세미나
- ▶ Fast-track공고 및 접수

**고용노동부 e-고객센터**

**워크넷 채용 문의**

**e-Tube 장비 문의**

홈 >

지원사업 ▼

사업공고 및 접수 ▼

## 사업공고 및 접수

해당 프로그램을 확인 하신 후 신청하시기 바랍니다.

주소복사

접수완료

[테스트공고] 테스트공고입니다.

★스크랩

기업당 2개 제품까지, 제품별로는 최대 5개 프로그램까지 신청이 가능합니다

**1** 지원프로그램 보기 >

테스트 공고입니다.

첨부파일	파일명
공고안내	
공통제출서류	1. 최근 3년간 재무제표 2. 사업자등록증

목록

TP 관리자

## 화면설명

'보기' 버튼을 클릭하여 공고안내 페이지로 넘어옵니다.

**1** 지원프로그램 보기 버튼을 클릭합니다.

## 12. 반려된 신청서 수정

접수를 완료하였으나 신청서 내용 변경이 필요한 경우, TP기업지원단에 반려를 요청하여 신청서를 수정할 수 있습니다.

TP  
관리자

## 사업공고 및 접수

사업공고 열람 및 사업신청을 하실 수 있습니다.

접수중 [테스트공고] 테스트공고입니다.

| ★스크랩

### 접수안내

1. 신청서 작성 버튼을 클릭하시면 신청화면으로 이동합니다.
2. 마이페이지>기업정보에서 신청기업 기본정보를 등록할 경우 사업신청 시 해당 정보를 불러올 수 있습니다.
3. 반드시 산업분야와 프로그램 및 지원내용을 확인하신 후 신청하시기 바랍니다.
4. 「지원기업 수」 및 「지원금액」, 「기업추가부담비율」은 선정심사 단계에서 변경될 수 있습니다.

## 공고 접수 기간

접수기간 2017-07-31 ~ 2017-08-01

## 지원 프로그램 목록

정렬선택 ▼

초기화

1

신청서 작성 >

산업분야	지원유형	프로그램 명	지원기관 문의처	지원내용 보기	지원 기업 수 (최대)	기업당 최대지원 금액 (천원)	기업 추가 부담 비율 (%) 	상세 안내문
디자인	기술지원	시제품제작	(주)프론트 02-123-4567	내용보기	20 개사	20 천원	10 %	파일없음

## 화면설명

**1 신청서 작성 버튼을 눌러 신청서를 수정하고, 다시 신청완료 하시면 됩니다.**

※ 주의: 신청서 수정기한은 반려 당일 자정 까지입니다.